



AGENDA DE SAÚDE EM TRAMITAÇÃO NA CÂMARA DOS DEPUTADOS EM JANEIRO DE 2016

Fábio de Barros Correia Gomes

Consultor Legislativo da Área XVI
Saúde Pública, Sanitarismo

ESTUDO

MARÇO/2016



Câmara dos Deputados
Praça dos Três Poderes
Consultoria Legislativa
Anexo III - Térreo
Brasília - DF



SUMÁRIO

| | |
|--|----|
| 1 Introdução..... | 3 |
| 2 Temas de saúde em tramitação na Câmara dos Deputados | 3 |
| 2.1 Propostas de Fiscalização e Controle (PFC)..... | 5 |
| 2.2 Projeto de Decreto Legislativo (PDC)..... | 5 |
| 2.3 Propostas de emenda à Constituição (PEC)..... | 5 |
| 2.4 Projetos de lei complementar (PLP) | 11 |
| 2.5 Projeto de Lei Ordinária (PL) | 14 |
| 3 Conclusões..... | 23 |
| Anexo 1 - Metodologia..... | 24 |

© 2016 Câmara dos Deputados.

Todos os direitos reservados. Este trabalho poderá ser reproduzido ou transmitido na íntegra, desde que citados(as) o(a) autor(a) e a Consultoria Legislativa da Câmara dos Deputados. São vedadas a venda, a reprodução parcial e a tradução, sem autorização prévia por escrito da Câmara dos Deputados.

Este trabalho é de inteira responsabilidade de seu(sua) autor(a), não representando necessariamente a opinião da Câmara dos Deputados.



AGENDA DE SAÚDE EM TRAMITAÇÃO NA CÂMARA DOS DEPUTADOS EM JANEIRO DE 2016

Fábio de Barros Correia Gomes

1 INTRODUÇÃO

Esse estudo apresenta os temas relacionados à saúde de proposições em tramitação nas comissões e plenário da Câmara dos Deputados em janeiro de 2016. Trata-se de reaplicação de metodologia utilizada anteriormente (em 2014¹ e 2015) e, do mesmo modo, oferece uma “fotografia” da “agenda da saúde” em tramitação nessa Casa, relevantes para as funções de legislar e de fiscalizar.

A próxima seção apresenta gráficos e considerações sobre achados de maior destaque quanto a temas de saúde associados a cada um dos tipos de proposição legislativa estudados: a proposta de emenda à Constituição (PEC), o projeto de lei complementar (PLP), o projeto de lei ordinária (PL), a Proposta de Fiscalização e Controle (PFC) e o Projeto de Decreto Legislativo (PDC). Na terceira seção são apresentadas breves conclusões do estudo.

Os anexos apresentam a metodologia adotada e as tabelas com dados utilizados como fontes para os gráficos.

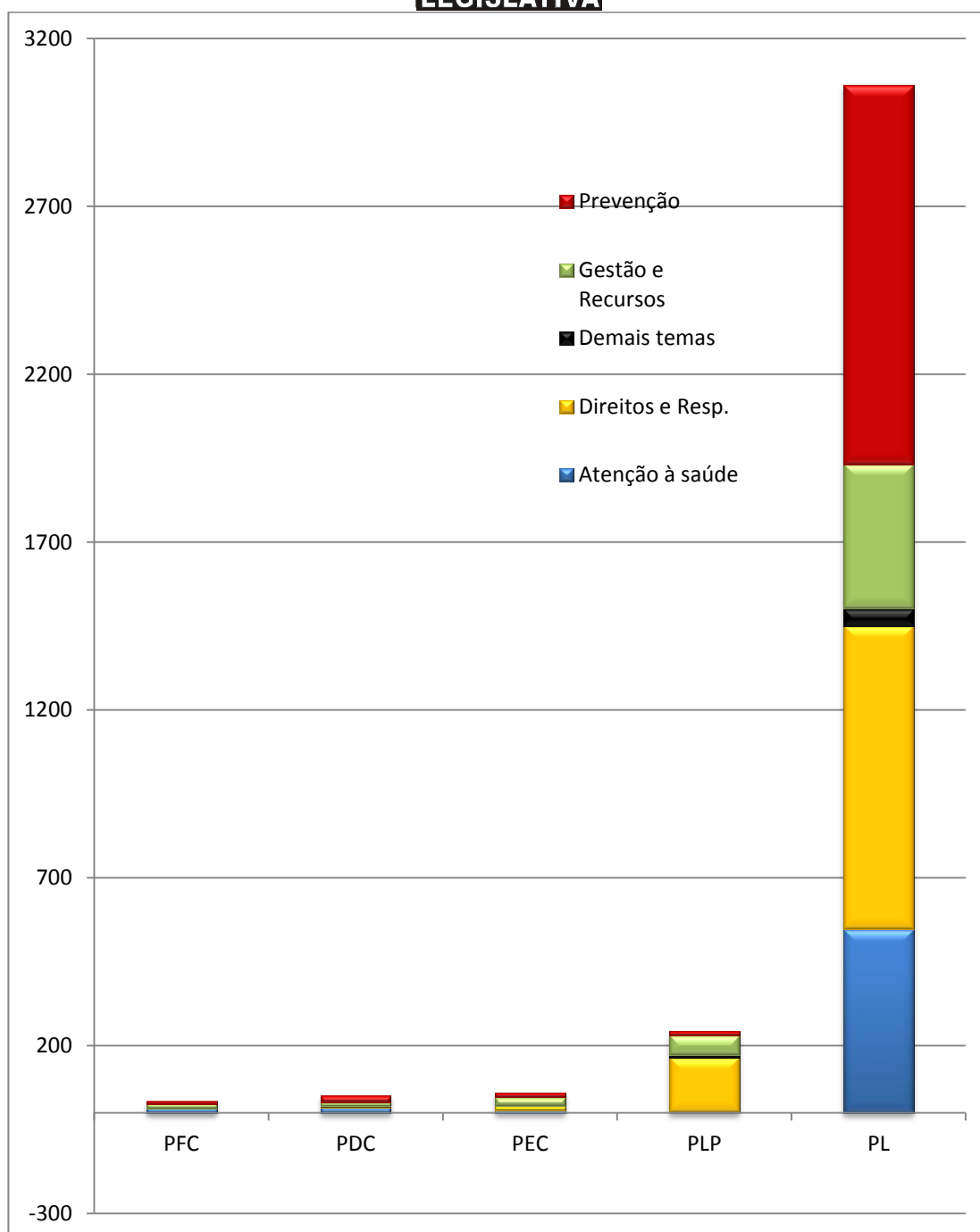
2 TEMAS DE SAÚDE EM TRAMITAÇÃO NA CÂMARA DOS DEPUTADOS

Inicialmente, são apresentados resultados referentes aos tipos de proposição associados à fiscalização (PFC, PDC), seguindo-se os associados à produção de normas legais (PEC, PLP, PL).

O gráfico 1 mostra que o PL, como esperado, foi o tipo de proposição mais prevalente e que os diversos tipos de proposição apresentavam variação na distribuição dos temas de saúde. Por exemplo, para os PL, o tema sobre prevenção foi mais frequente, enquanto que para os PLP o mais frequente foi o sobre direitos e responsabilidades.

Gráfico 1. Distribuição de temas da saúde, segundo tipos de proposições em tramitação na Câmara dos Deputados em janeiro de 2016.

¹ O estudo referente à 2014 está disponível em http://www2.camara.leg.br/documentos-e-pesquisa/publicacoes/estnotec/tema19/2014_6096.pdf.



Fonte: Tabelas 1, 3, 5, 7, 9 (anexo 2), elaboradas a partir de dados do SILEG.

2.1 Propostas de Fiscalização e Controle (PFC)

Em 26/01/16 havia 37 PFC relacionadas à saúde tramitando na Câmara, todas de autoria de deputados (por força regimental), sendo que uma delas foi de autoria de comissão (a de Direitos Humanos e Minorias). Foram apresentadas entre 2005 e 2015 (gráfico 2). O subtema mais frequente (32%) relaciona-se com o financiamento da saúde (gráfico 2).

Todas apresentavam tramitação ordinária e estavam sujeitas apenas à apreciação interna nas comissões. Os órgãos que concentravam o maior número de PFC relacionadas à saúde em tramitação eram: a Comissão de Seguridade Social e Família – CSSF – e a Comissão de Fiscalização Financeira e Controle - CFFC (gráfico 3). A CSSF foi o órgão com maior número de PFC prontas para a pauta (86%).

2.2 Projeto de Decreto Legislativo (PDC)

Em 26/01/16 havia 53 projetos de decreto legislativo (PDC) relacionados à saúde tramitando na Câmara de autoria de: deputados (94%), da Comissão de Relações Exteriores e de Defesa Nacional (3,8%) e do Senado Federal (1,9%).

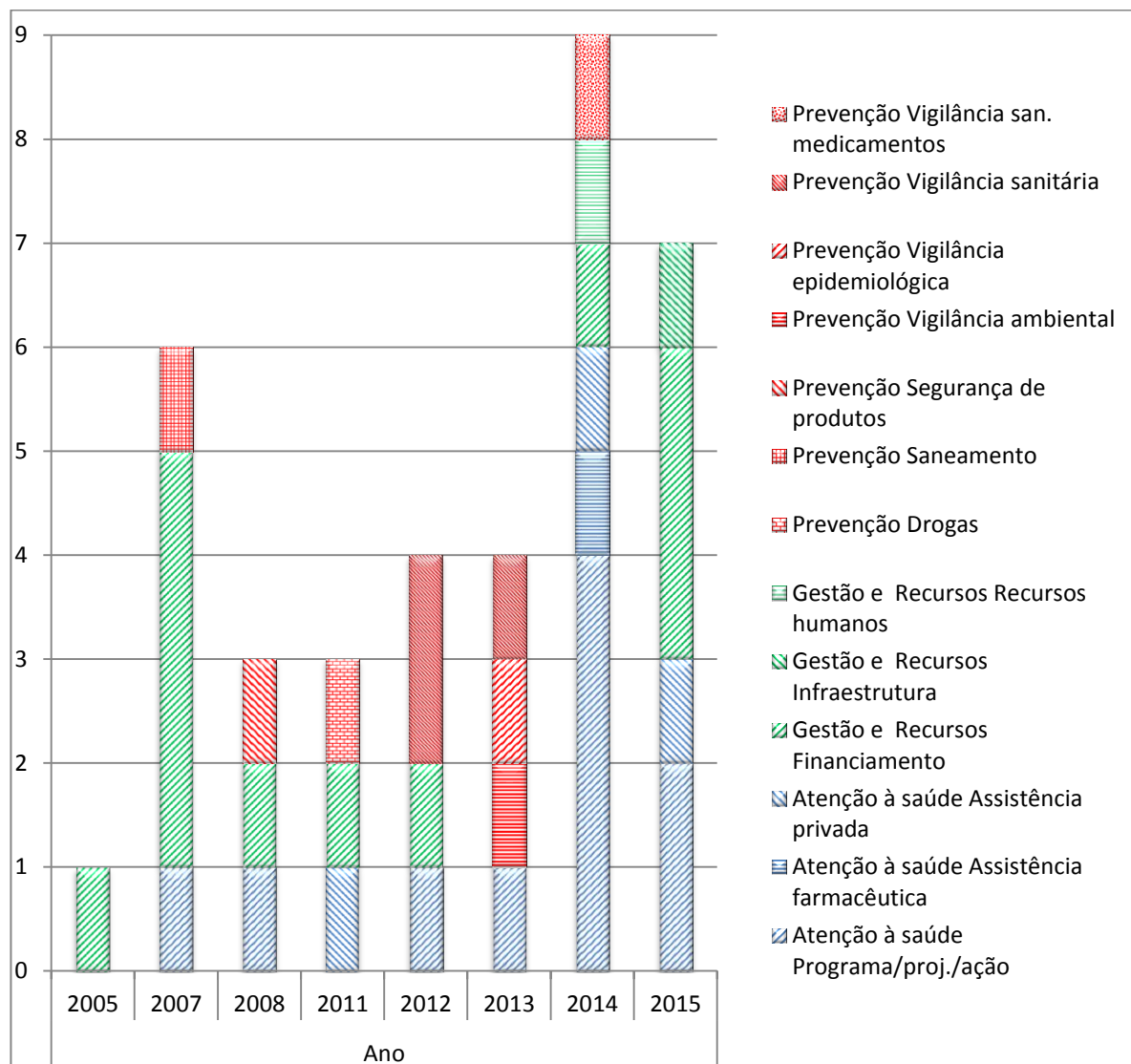
O tema mais frequente (39,6%) foi o de prevenção (gráfico 4) e o fórum de tramitação mais destacado foi a CSSF (56,6%), a qual possuía 9 proposições prontas para a pauta (gráfico 5). Havia apenas um PDC pronto para pauta no Plenário da Câmara, o qual foi apresentado em 1985.

2.3 Propostas de emenda à Constituição (PEC)

Em 26/01/16 havia 60 PEC relacionadas à saúde tramitando na Câmara, quase todas de autoria de deputados (apenas duas do Senado e nenhuma do Executivo); apresentadas entre 1995 e 2015 (gráfico 6). Os temas mais frequentes foram os relacionados à gestão (43,3%), sendo a maioria destes sobre o financiamento da saúde e a inserção de profissionais de saúde no mercado de trabalho.

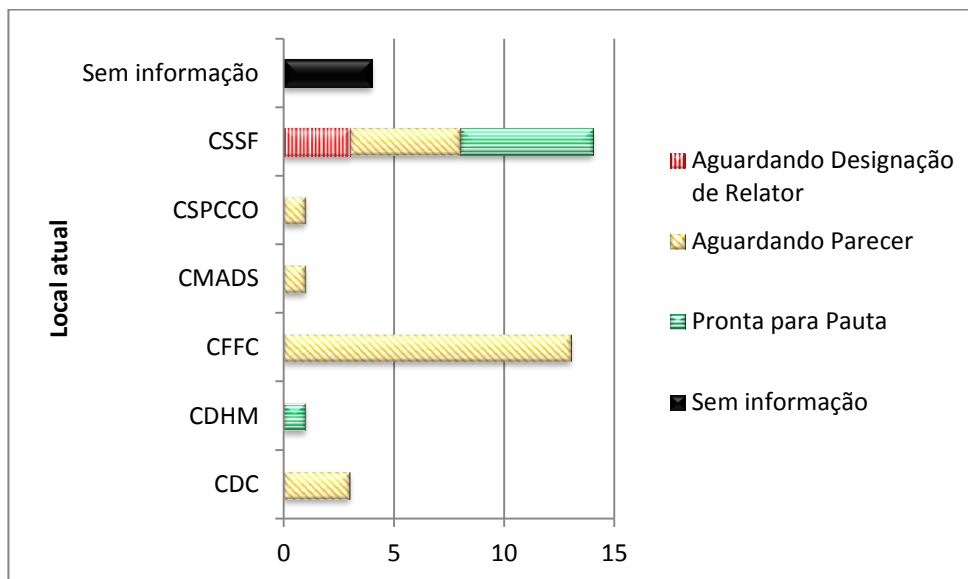
Segundo as regras regimentais, todas PEC tramitam em regime especial (não sendo admitida a urgência) e devem ser apreciadas pelo Plenário. O órgão que concentrou o maior número de PEC em tramitação (48,3%) foi a Comissão de Constituição e Justiça e Cidadania (CCJC) (gráfico 7). Treze PEC encontravam-se prontas para pauta, sendo três delas no Plenário. Outras treze aguardavam a criação ou constituição de comissão temporária, sendo que apenas uma dessas foi apresentada na Legislatura atual.

Gráfico 2. Distribuição anual de temas e subtemas da saúde de 37 PFC em tramitação na Câmara dos Deputados em janeiro de 2016.



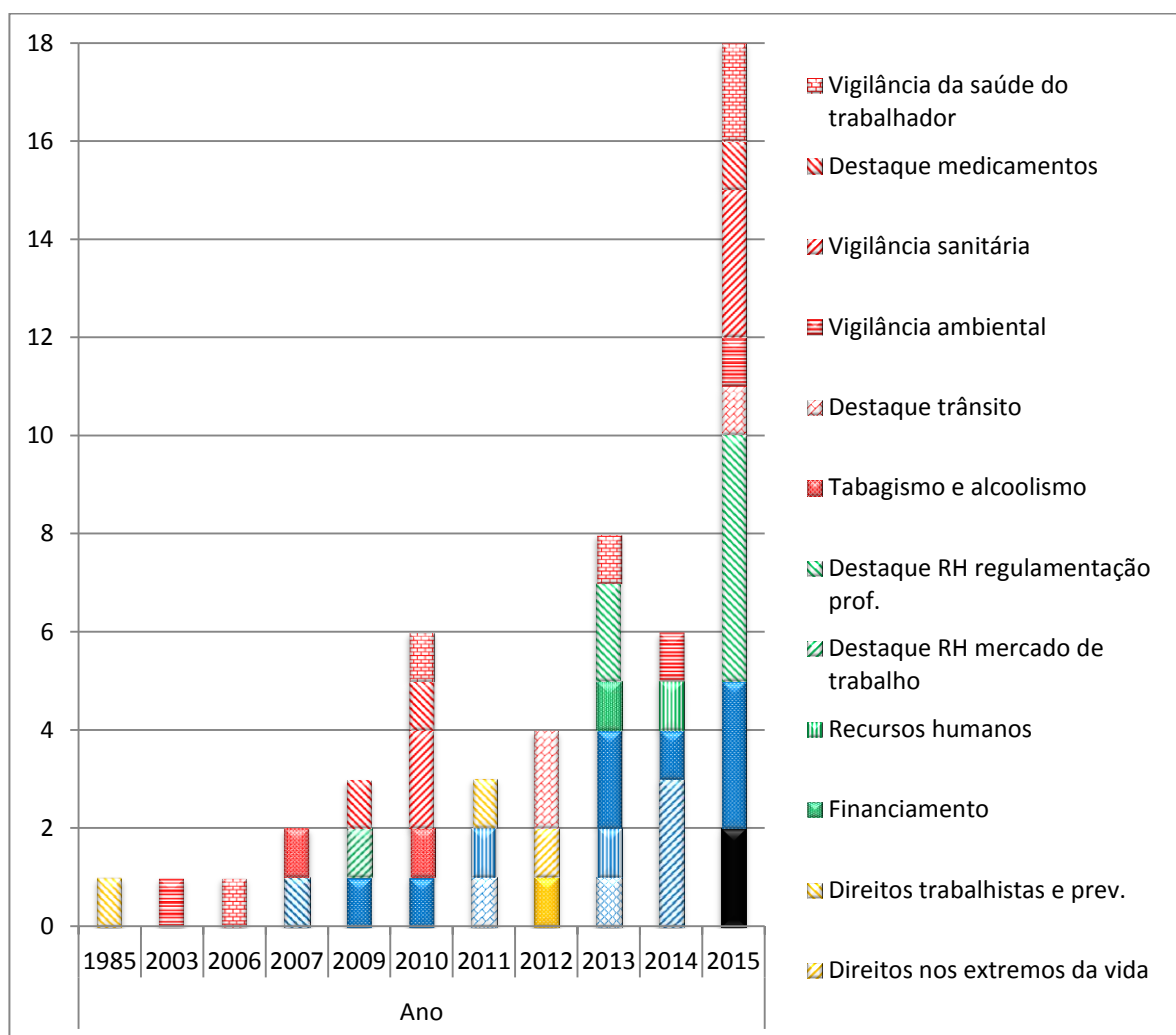
Fonte: Tabela 1 (anexo 2), elaborada a partir de dados do SILEG.

Gráfico 3. Distribuição de situação de 37 PFC da saúde, segundo locais da Câmara dos Deputados em que se encontravam em janeiro de 2016.



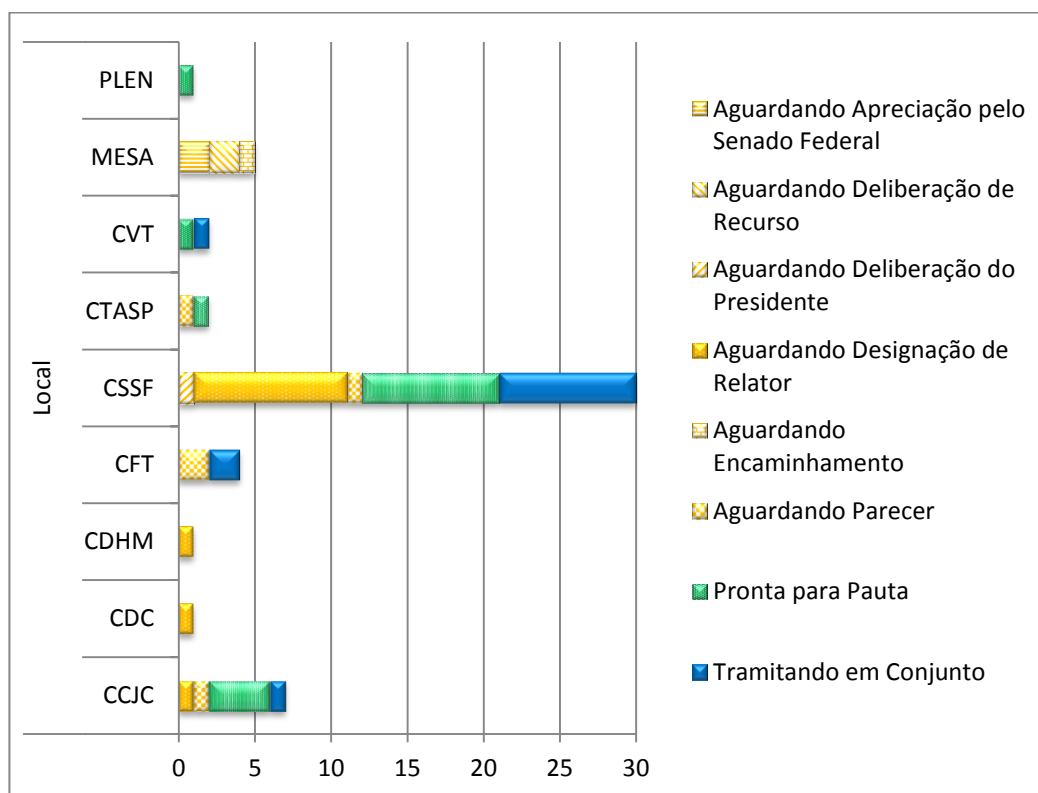
Fonte: Tabela 2 (anexo 2), elaborada a partir de dados do SILEG.

Gráfico 4. Distribuição anual de temas e subtemas da saúde de 53 PDC em tramitação na Câmara dos Deputados em janeiro de 2016.



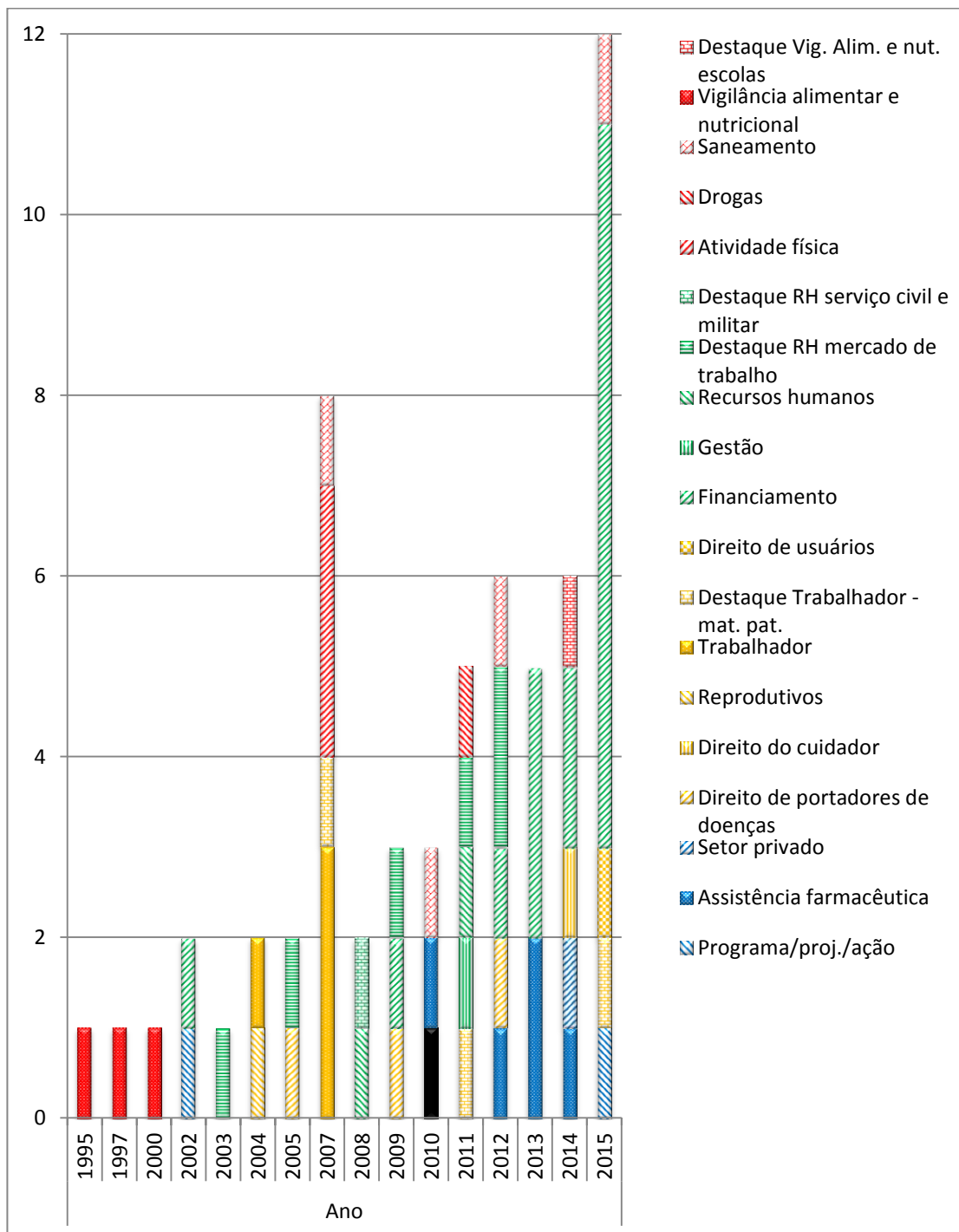
Fonte: Tabela 3 (anexo 2), elaborada a partir de dados do SILEG.

Gráfico 5. Distribuição de situação de 53 PDC da saúde, segundo locais da Câmara dos Deputados em que se encontravam em janeiro de 2016.



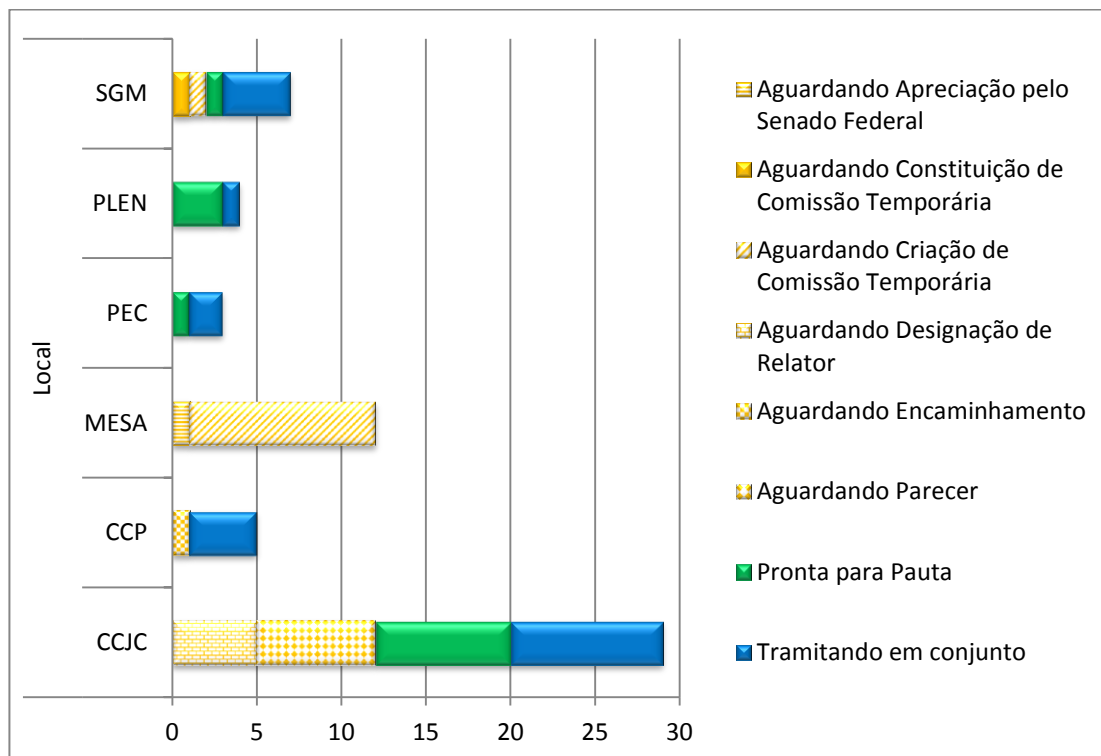
Fonte: Tabela 4 (anexo 2), elaborada a partir de dados do SILEG.

Gráfico 6. Distribuição anual de temas e subtemas da saúde de 60 PEC em tramitação na Câmara dos Deputados em janeiro de 2016.



Fonte: Tabela 5 (anexo 2), elaborada a partir de dados do SILEG.

Gráfico 7. Distribuição de situação de 60 PEC da saúde, segundo locais da Câmara dos Deputados em que se encontravam em janeiro de 2016.



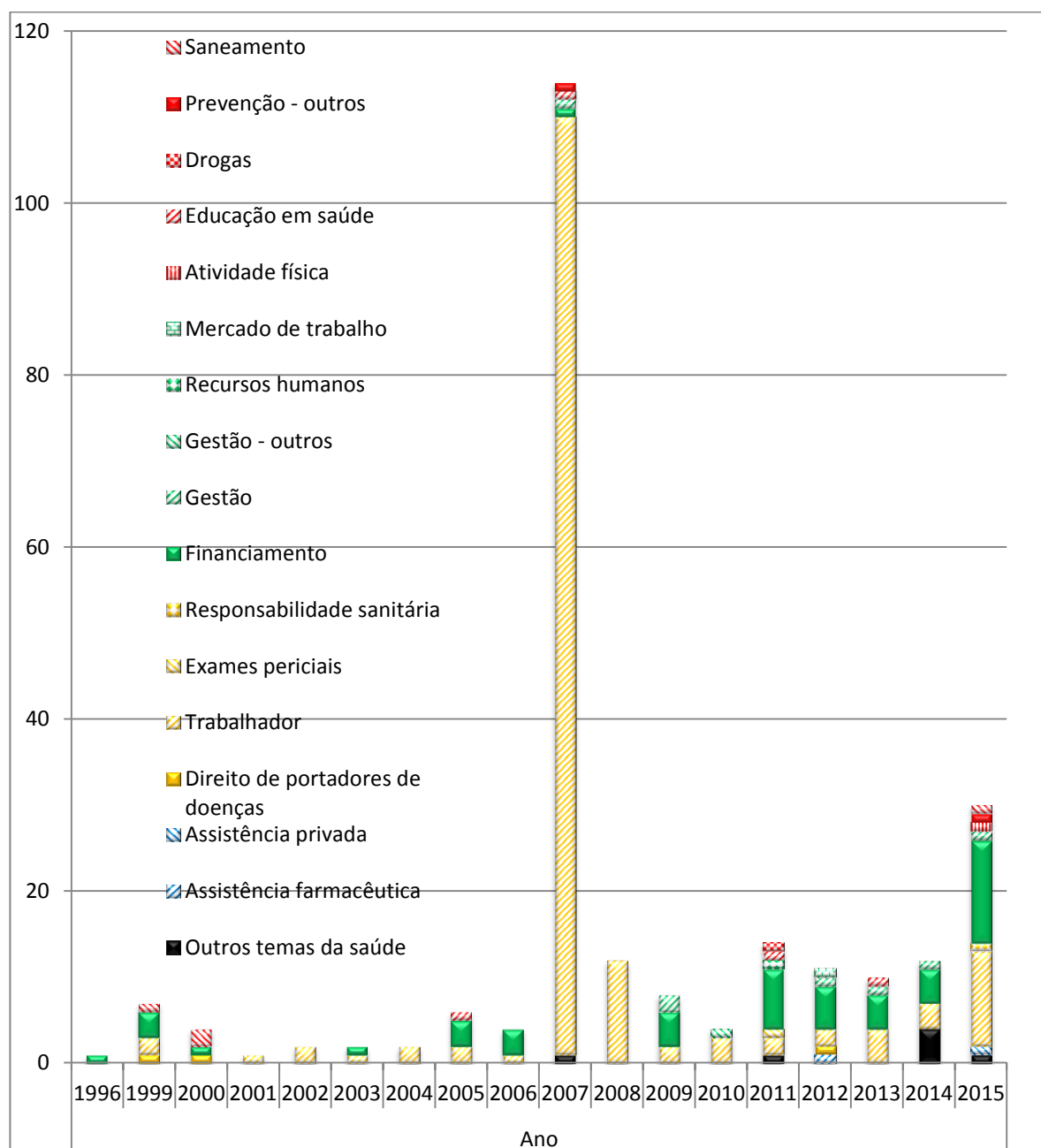
Fonte: Tabela 6 (anexo 2), elaborada a partir de dados do SILEG.

2.4 Projetos de lei complementar (PLP)

Em 26/01/16 havia 244 PLP relacionados à saúde tramitando na Câmara (gráfico 8), quase todos de autoria de deputados (quatro de comissões, três do Executivo e quatro de senadores). Um deputado foi autor de 115 PLP abordando direitos trabalhistas, o que tornou esse subtema o mais frequente (65%), seguido por financiamento da saúde (20%).

Havia 13 PLP que tramitavam em urgência. Todos PLP, por força regimental, devem ser apreciados pelo Plenário. O órgão que concentrava o maior número de projetos em tramitação (65%) foi a Comissão de Finanças e Tributação - CFT (gráfico 9). Na Comissão de Seguridade Social e Família (CSSF), havia 12 proposições tramitando, estando um delas pronta para a pauta. Havia três PLP prontos para pauta no Plenário. Oitenta e dois por cento dos PLP eram proposições apensadas.

Gráfico 8. Distribuição anual de temas e subtemas da saúde de 244 PLP em tramitação na Câmara dos Deputados em janeiro de 2016.



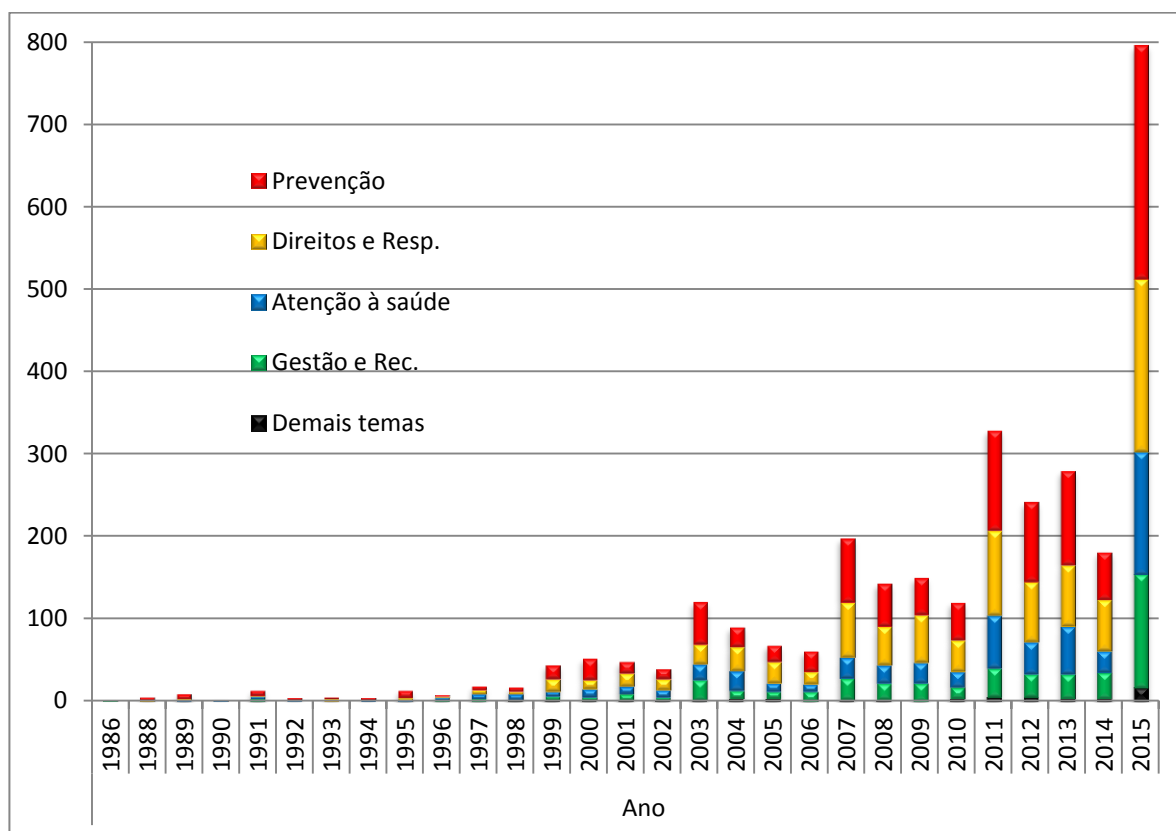
Fonte: Tabela 7 (anexo 2), elaborada a partir de dados do SILEG.

2.5 Projeto de Lei Ordinária (PL)

Em 26/01/16 havia 3.061 projetos de lei ordinária (PL) relacionados à saúde registrados como tramitando na Câmara. O gráfico 10 indica que 91% desses PL foram introduzidos na Câmara desde 2003. Os temas mais frequentes foram: prevenção (37%), direitos e responsabilidades (29%), atenção à saúde (18%) e gestão e recursos (14%).

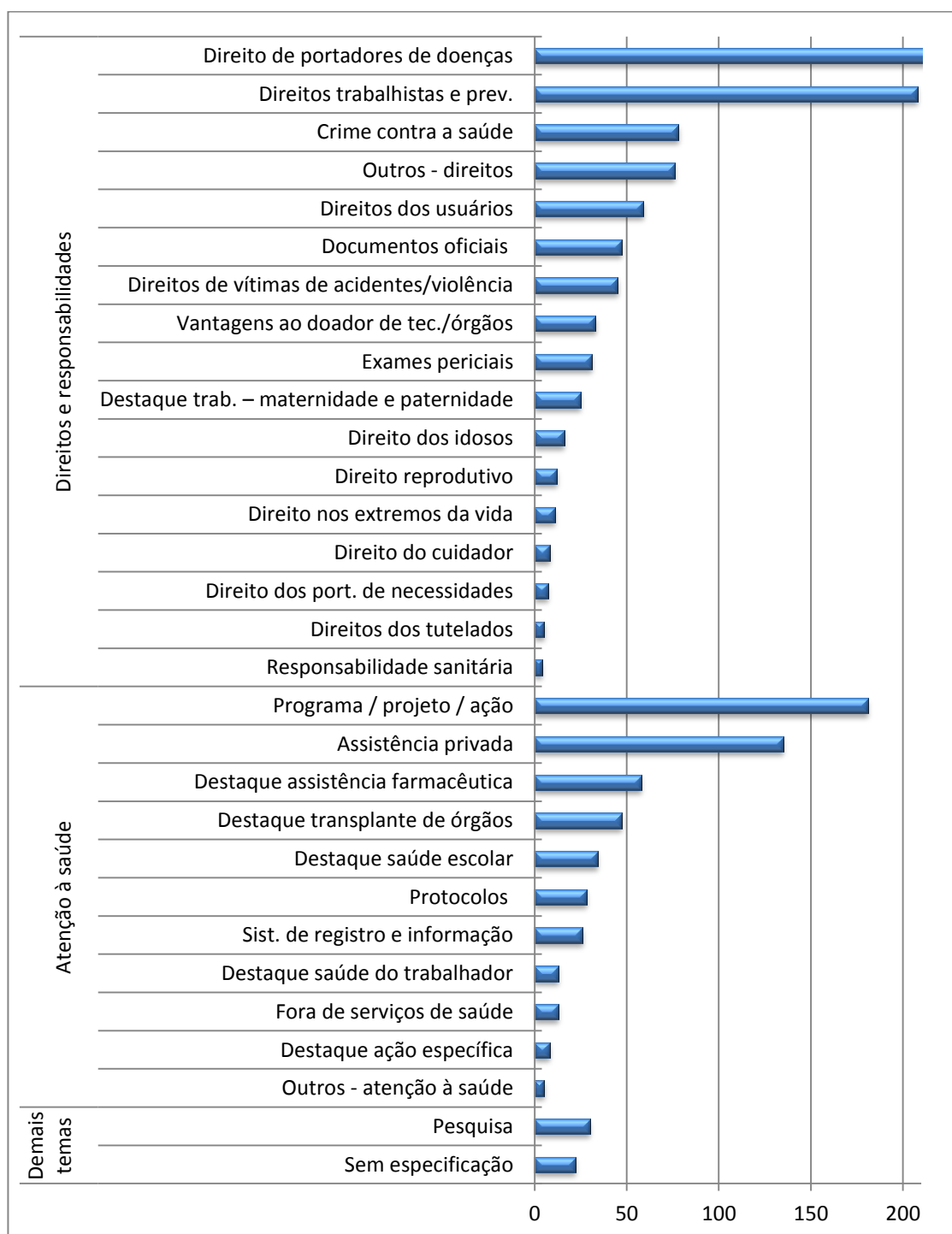
O gráfico 11 detalha os subtemas mais frequentes. Entre os PL em tramitação com tema de prevenção, destacaram-se: vigilância sanitária (10% dos PL deste tema, sendo que 31% deles abordavam medicamentos); e vigilância à saúde do trabalhador (5,5% dos PL deste tema).

Gráfico 10. Distribuição anual de temas da saúde entre os 3.061 PL em tramitação na Câmara dos Deputados em janeiro de 2016.



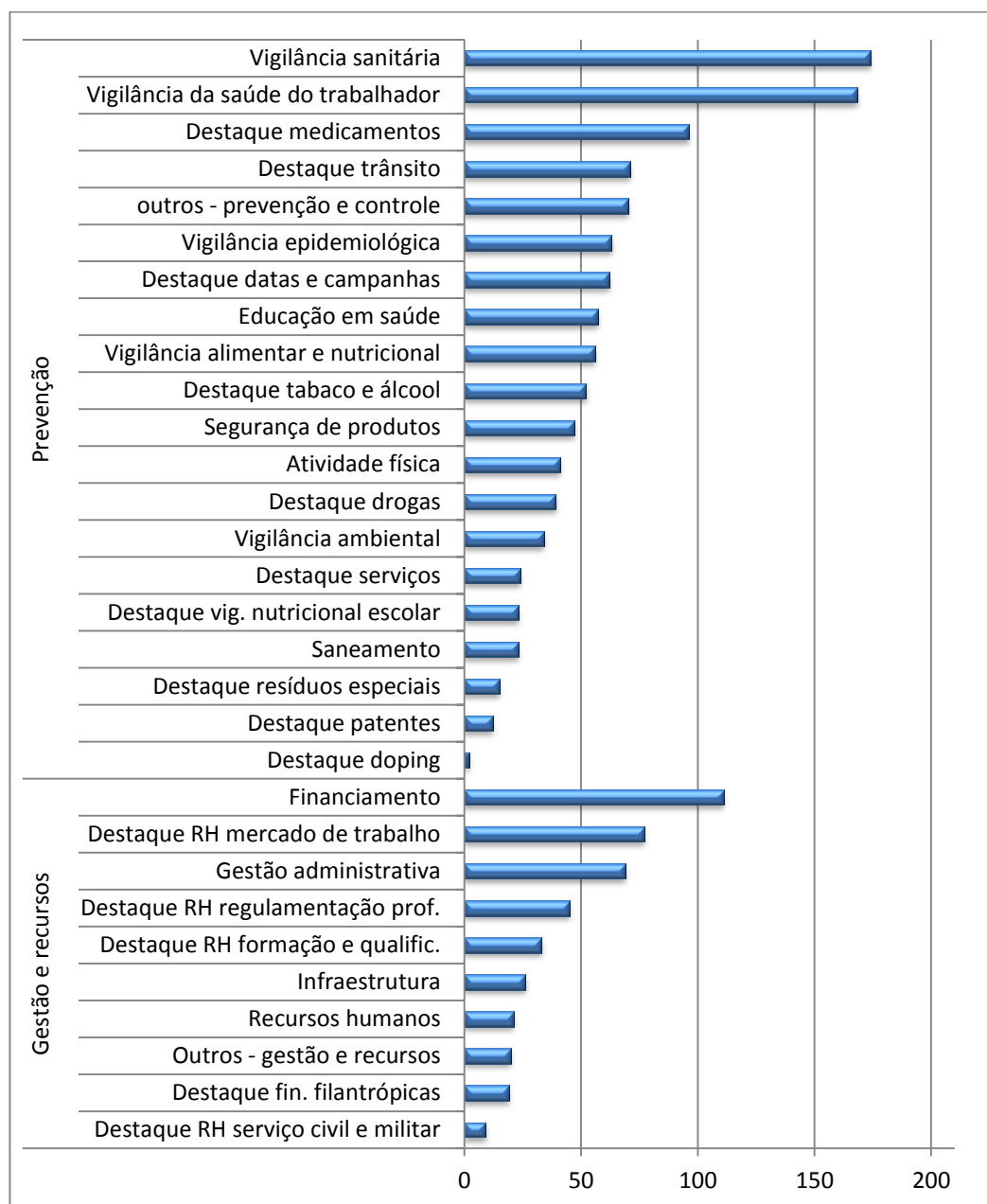
Fonte: Tabela 9 (anexo 2), elaborada a partir de dados do SILEG.

Gráfico 11. Distribuição de temas e subtemas da saúde entre os 3.061 PL em tramitação na Câmara dos Deputados em janeiro de 2016.



(...)

(continuação)



Fonte: Tabela 10 (anexo 2), elaborada a partir de dados do SILEG.

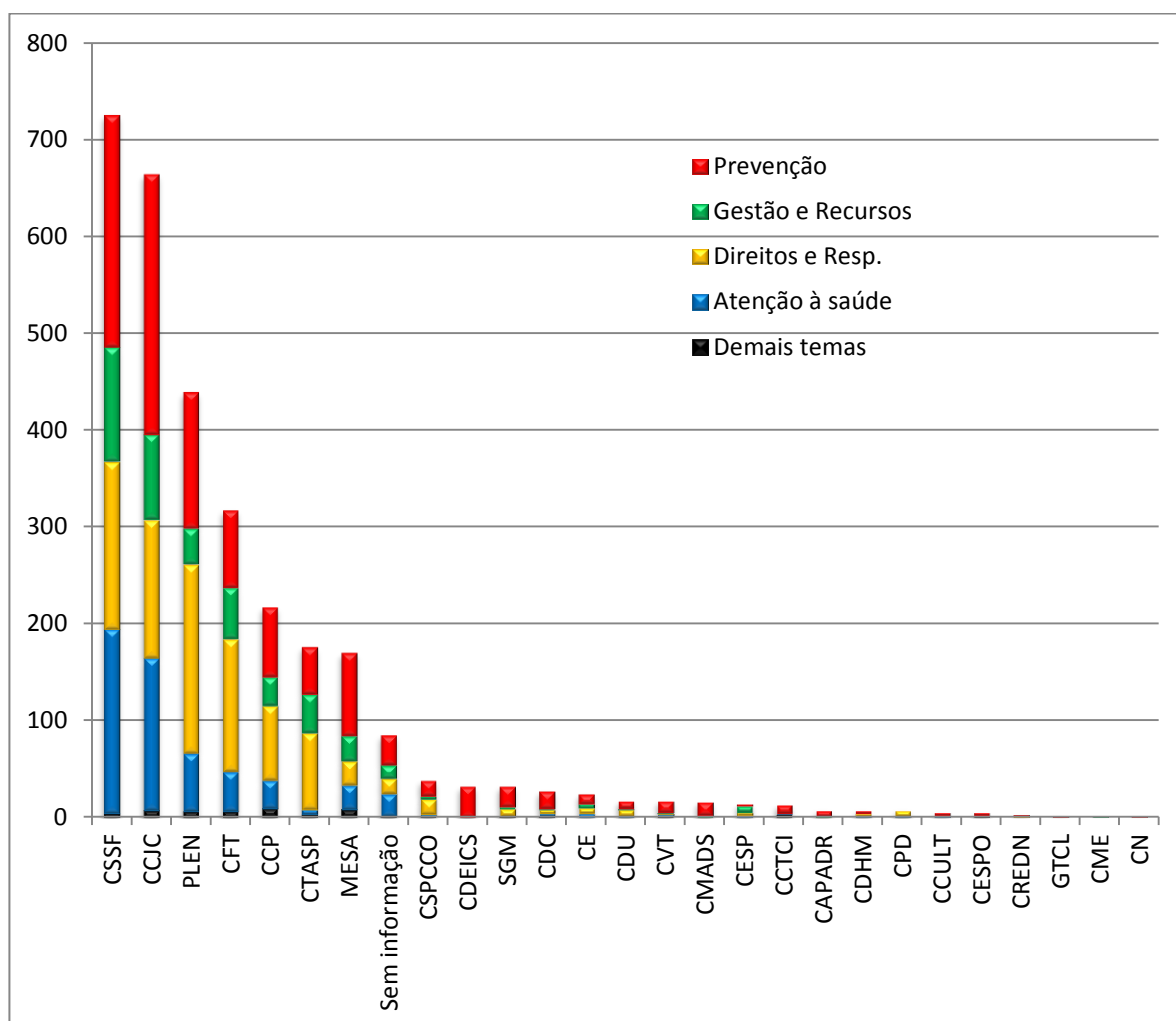
Entre os PL em tramitação com tema de atenção à saúde destacaram-se: programas/projetos/ações (62% dos PL deste tema) e atenção privada (25% dos PL deste tema). Entre os PL em tramitação com tema de direitos e responsabilidades destacaram-se: os direitos de portadores de doenças (26% dos PL deste tema) e os trabalhistas e previdenciários (23% dos PL deste tema). Entre os PL em tramitação com tema de gestão e recursos destacaram-se: recursos humanos (43% dos PL deste tema, sendo que 42% deles abordavam a inserção de profissionais da saúde no mercado de trabalho) e financiamento da saúde (30% dos PL deste tema). Apenas 52 PL em tramitação foram considerados como “outros” temas da saúde (1,7% do total), destacando-se o tema de pesquisa em saúde (30 PL).

O gráfico 12 indica os locais da Câmara em que se encontravam os PL relacionados à saúde, segundo temas. Em cinco locais encontravam-se 76% dos PL: CSSF (24%), CCJC (22%), Plenário (14%), CFT (10%) e CTASP (5,7%). Na CSSF e na CCJC, predominavam temas de prevenção, de atenção à saúde e de direitos e responsabilidade. Na CFT e no Plenário prevaleciam temas de direitos e responsabilidades e de prevenção. O gráfico 13 detalha os temas e subtemas dos PL, conforme locais selecionados onde se encontravam.

O gráfico 14 indica os locais associados às situações de tramitação. Na CSSF, 49,5% dos PL estavam apensados e 17,7%, prontos para pauta. Na CCJC, 63% dos PL estavam apensados e 14,6%, prontos para pauta. Na CFT, 63,1% estavam apensados e 8,8%, prontos para pauta. No Plenário, 75,4% estavam apensados e 24,1%, prontos para pauta. O órgão em que mais PL relacionados à saúde aguardavam procedimento foi a CSSF, seguido pela CCJC.

Um detalhamento da situação de tramitação segundo temas é observado no gráfico 15. As situações mais frequentes foram: apensada (57,3%), pronta para pauta (14,4%), aguardando parecer (12,3%) e aguardando designação de relator (7,2%). Os temas de prevenção prevaleceram nas diversas situações de tramitação.

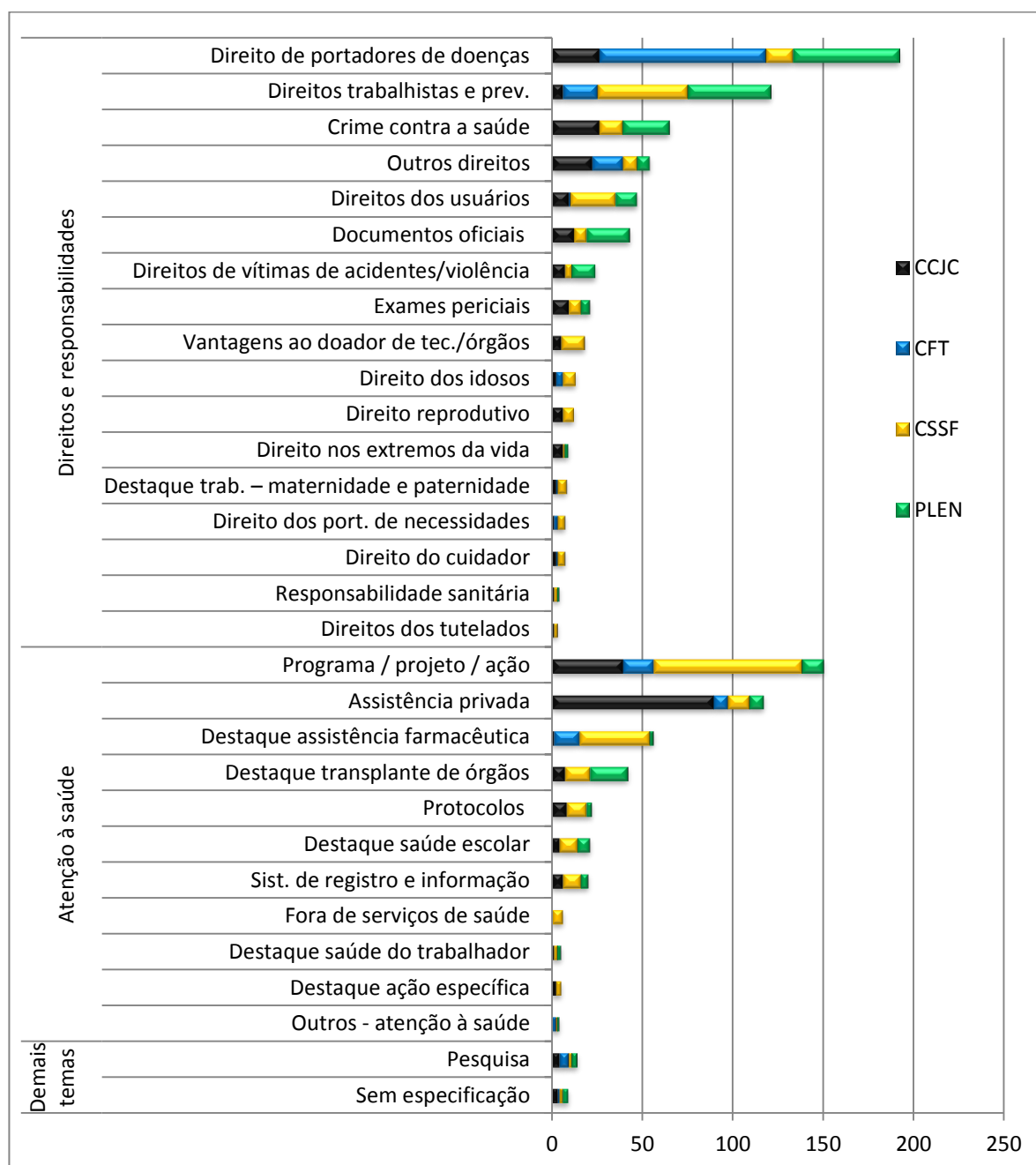
Gráfico 12. Distribuição de temas da saúde de PL, segundo locais da Câmara dos Deputados em que se encontravam em janeiro de 2016.



Fonte: Tabela 11 (anexo 2), elaborada a partir de dados do SILEG.

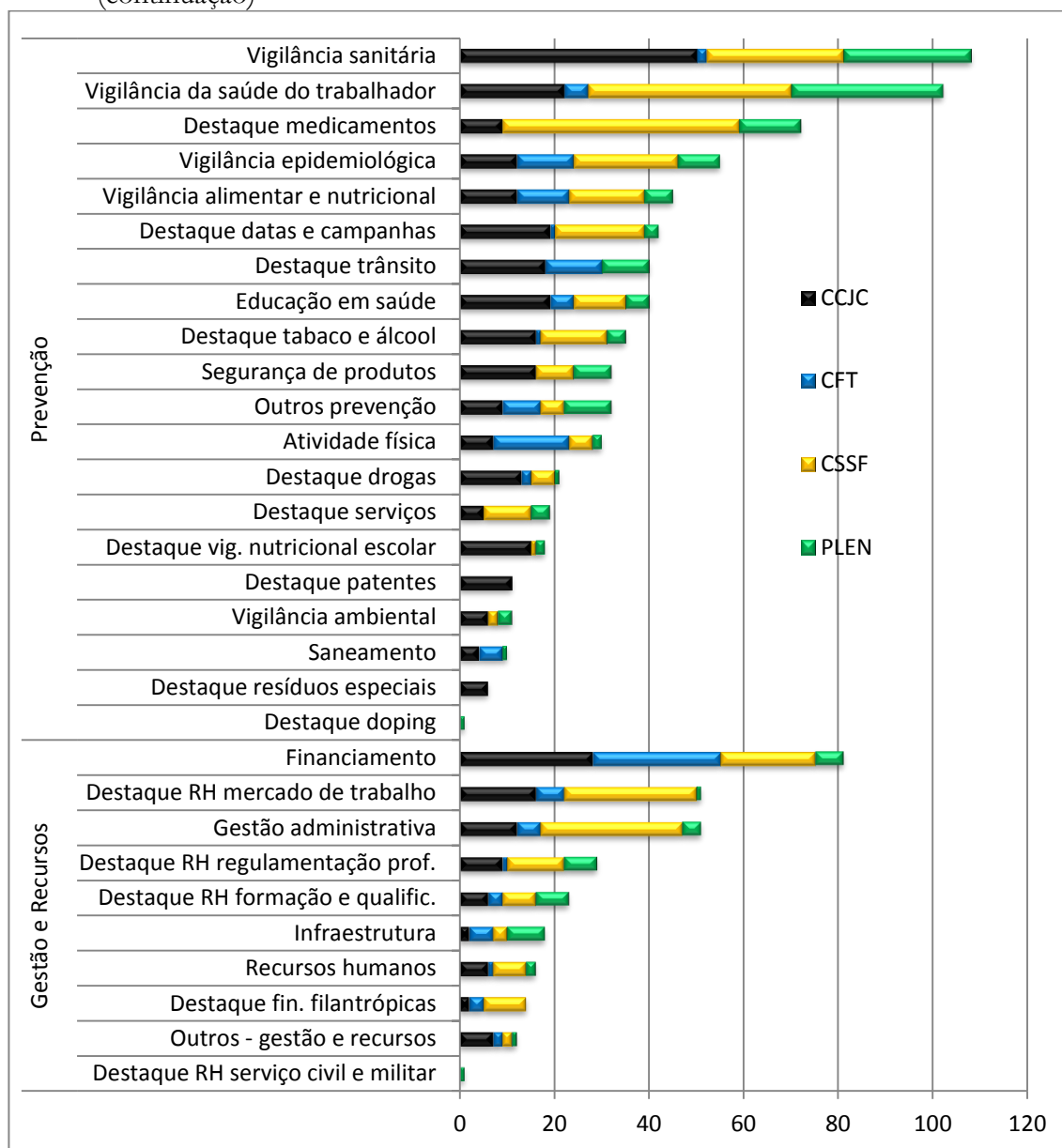
Legendas: siglas das comissões aplicadas segundo as utilizadas pela Câmara dos Deputados.

Gráfico 13. Distribuição de locais selecionados da Câmara dos Deputados em que se encontravam PL da saúde em janeiro de 2016, segundo temas e subtemas.



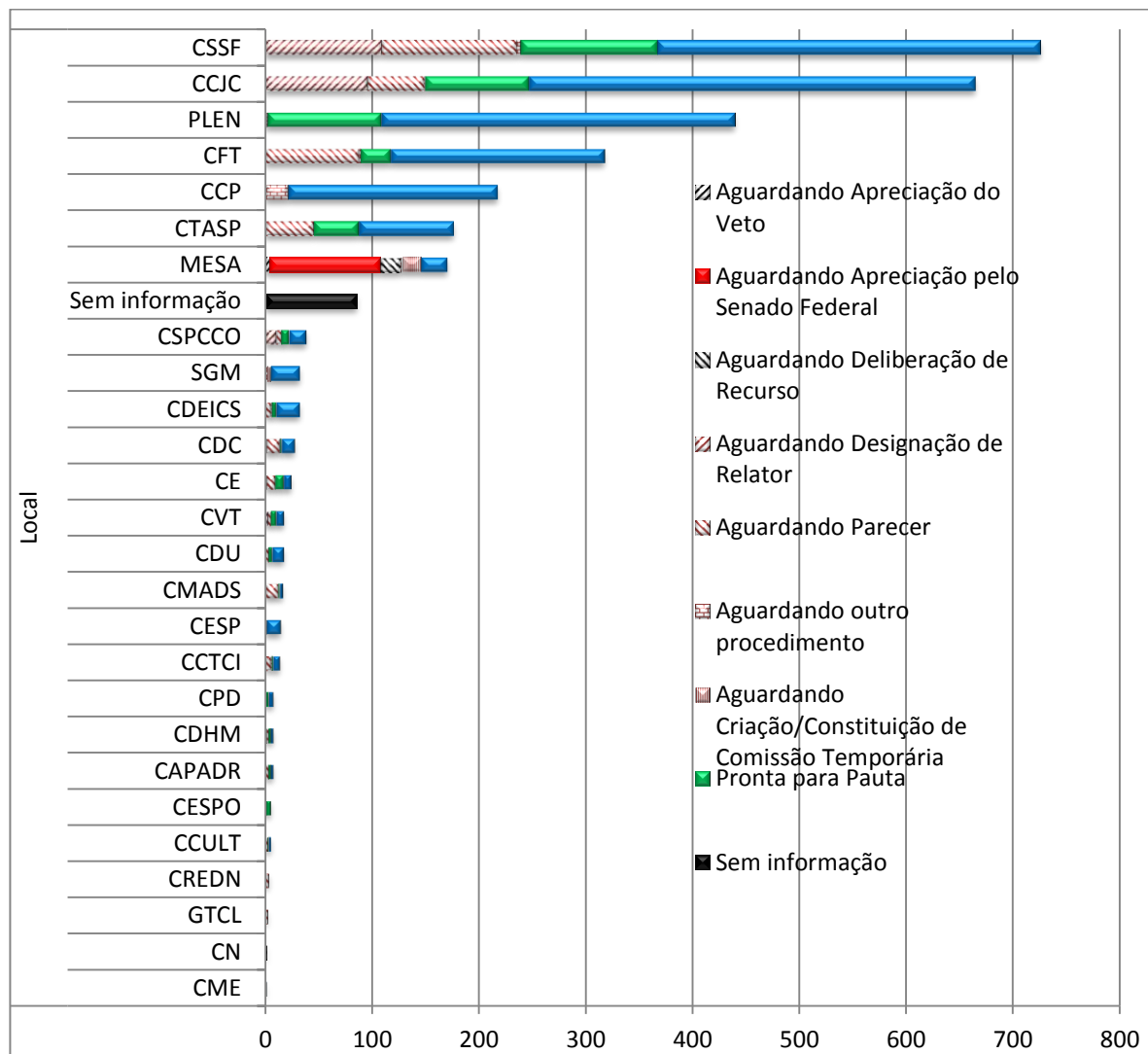
(...)

(continuação)



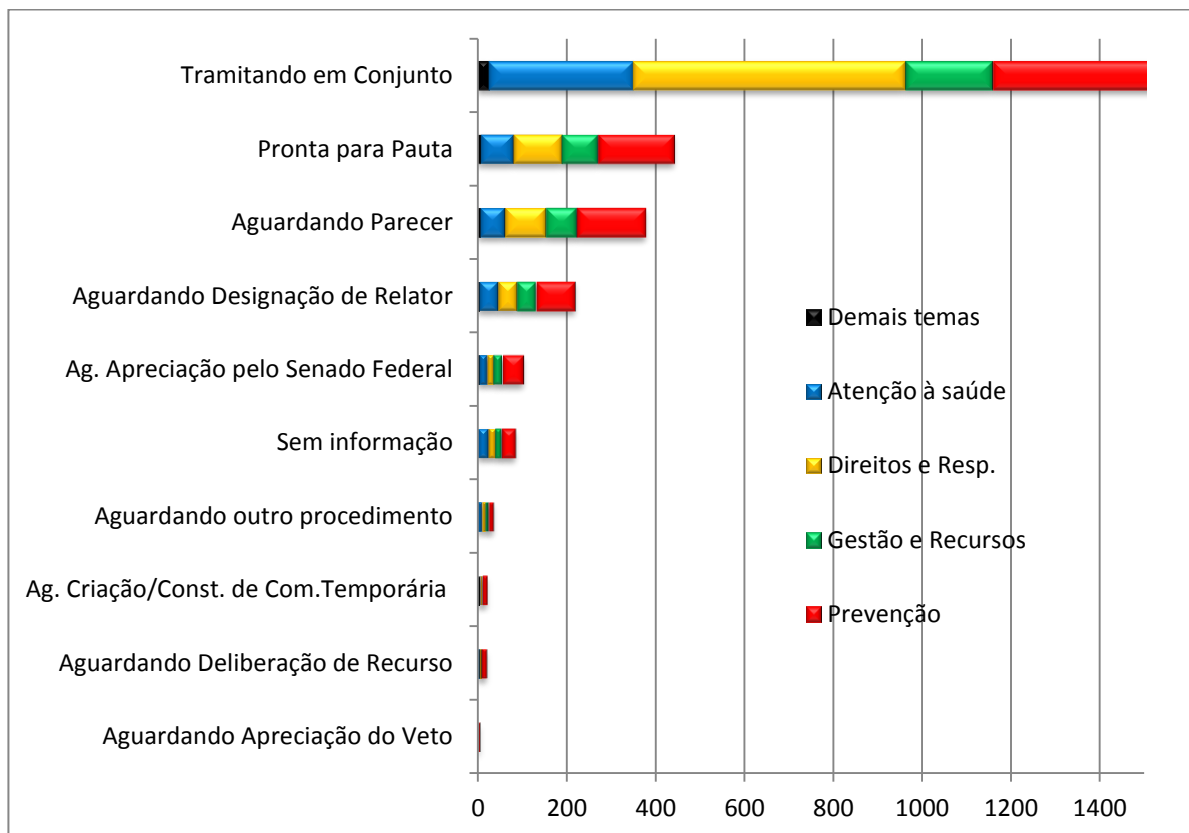
Fonte: Tabela 12 (anexo 2), elaborada a partir de dados do SILEG.

Gráfico 14. Distribuição de situação de 3.061 PL da saúde, segundo locais da Câmara dos Deputados em que se encontravam em janeiro de 2016.



Fonte: Tabela 13 (anexo 2), elaborada a partir de dados do SILEG.

Gráfico 15. Distribuição de temas da saúde, segundo situação de 3.061 PL em tramitação na Câmara dos Deputados em janeiro de 2016.



Fonte: Tabela 14 (anexo 2), elaborada a partir de dados do SILEG.

3 CONCLUSÕES

A metodologia utilizada possibilitou a identificação do conteúdo de proposições relacionadas à saúde, as quais se encontravam em tramitação nas Comissões e no Plenário da Câmara dos Deputados, segundo tipos de proposições associados à produção legislativa e à fiscalização.

Os resultados do estudo reforçam achados anteriores de que determinados temas estão relacionados a certos tipos de proposição e, também, que determinados locais são críticos para a tramitação destes.

Tais achados dão suporte ao desenvolvimento de mecanismos para monitorar os fluxos das tramitações nos diversos locais de tramitação da Casa, segundo conteúdo de políticas e, desse modo, oferecer consistência e transparência ao debate sobre políticas públicas.

ANEXO 1 - METODOLOGIA

Os dados foram coletados por meio do Sistema de Informações Legislativas da Câmara dos Deputados (Sileg), em sua versão para a Intranet (que dispõe de mais variáveis que a versão para a Internet, inclusive uma sobre os macrotemas associados à proposição).

Foram obtidos dados sobre todas as proposições relacionadas à saúde (assim identificadas no Sileg, a partir de indexação realizada pelo Centro de Documentação e Informação – CEDI – da Câmara dos Deputados) que podem modificar leis ou a Constituição Federal e que tramitam na Câmara dos Deputados, incluindo: a proposta de emenda à Constituição (PEC), o projeto de lei complementar (PLP), o projeto de lei ordinária (PL).² Também foram incluídas nas análises tipos de proposição relevantes para a função fiscalizatória da Câmara na área da saúde: a Proposta de Fiscalização e Controle (PFC) e o Projeto de Decreto Legislativo (PDC).

Nesse estudo, também foram coletadas as proposições recuperadas por meio da opção de busca textual,³ oferecida pelo Sileg Intranet, para os termos “saúde” ou “hospital” ou “doença” ou “medicamento”. Tal aperfeiçoamento metodológico foi o mesmo utilizado nos estudos realizados em 2014 e em 2015, de modo a ampliar a captação de proposições.

O banco de dados do estudo possui informações sobre cada proposição legislativa relacionada à saúde em tramitação na Câmara, em **26 de janeiro de 2016**. Há informação sobre: tipo e identificação da proposição; autoria da proposição; data de apresentação; comissões para as quais foi despachada; regime (por exemplo, urgência, especial) e tipo de apreciação (conclusiva pelas comissões ou pelo plenário); situação e órgão atual de tramitação.

Todas as proposições coletadas foram, então, classificadas segundo tipologia desenvolvida pelo Grupo de Pesquisa e Extensão sobre Legislativo e Política de Saúde (GPE-Saúde), para um maior detalhamento de temas e subtemas da saúde.⁴ Os dados foram submetidos à análise descritiva dos conteúdos temáticos e do fluxo de tramitação na Casa.

Na análise, foi priorizada a descrição das características agregadas dos temas e locais de tramitação de cada tipo de proposição, por meio de gráficos, elaborados a partir das tabelas apresentadas no anexo 2.

² A medida provisória não foi incluída, devido a seu rápido fluxo de deliberação.

³ A busca textual foi adotada a partir de sugestão de Luiz Cláudio Pires Santos e Thiago Alexandre Melo Matheus.

⁴ A versão atual da classificação consiste numa revisão da publicada por CARVALHO, C V, GOMES, F B C, LUCHESE, e G, TEIXEIRA, L S. Manual para classificação de proposições legislativas relacionadas à saúde. Brasília, Biblioteca digital da Câmara dos Deputados, 2011. Disponível em: http://bd.camara.gov.br/bd/bitstream/handle/bdcamara/8330/manual_GPE_saude.pdf?sequence=3.

Anexo 2 – Dados usados na produção dos gráficos

Tabela 1 Temas e subtemas de saúde das 37 propostas de fiscalização e controle (PFC) relacionadas à saúde "ativas" na Câmara dos Deputados em 26/01/16.

| Temas e subtemas de saúde | | Ano | | | | | | | | Total |
|---------------------------|------------------------------|------|------|------|------|------|------|------|------|-------|
| | | 2005 | 2007 | 2008 | 2011 | 2012 | 2013 | 2014 | 2015 | |
| Atenção à saúde | Programa/proj./ação | 0 | 1 | 1 | 0 | 1 | 1 | 4 | 2 | 10 |
| | Assistência farmacêutica | 0 | 0 | 0 | 0 | 0 | 0 | 1 | 0 | 1 |
| | Assistência privada | 0 | 0 | 0 | 1 | 0 | 0 | 1 | 1 | 3 |
| Gestão e Recursos | Financiamento | 1 | 4 | 1 | 1 | 1 | 0 | 1 | 3 | 12 |
| | Infraestrutura | 0 | 0 | 0 | 0 | 0 | 0 | 0 | 1 | 1 |
| | Recursos humanos | 0 | 0 | 0 | 0 | 0 | 0 | 1 | 0 | 1 |
| Prevenção | Drogas | 0 | 0 | 0 | 1 | 0 | 0 | 0 | 0 | 1 |
| | Saneamento | 0 | 1 | 0 | 0 | 0 | 0 | 0 | 0 | 1 |
| | Segurança de produtos | 0 | 0 | 1 | 0 | 0 | 0 | 0 | 0 | 1 |
| | Vigilância ambiental | 0 | 0 | 0 | 0 | 0 | 1 | 0 | 0 | 1 |
| | Vigilância epidemiológica | 0 | 0 | 0 | 0 | 0 | 1 | 0 | 0 | 1 |
| | Vigilância sanitária | 0 | 0 | 0 | 0 | 2 | 1 | 0 | 0 | 3 |
| | Vigilância san. medicamentos | 0 | 0 | 0 | 0 | 0 | 0 | 1 | 0 | 1 |
| Total | | 1 | 6 | 3 | 3 | 4 | 4 | 9 | 7 | 37 |

Fonte: Banco de dados do estudo.

Tabela 2 Temas e subtemas de saúde das 37 propostas de fiscalização e controle (PFC) relacionadas à saúde "ativas" na Câmara dos Deputados em 26/01/16, segundo situação de tramitação.

| Situação | Órgão atual | | | | | | | Total |
|----------------------------------|-------------|------|------|-------|--------|------|----------------|-------|
| | CDC | CDHM | CFFC | CMADS | CSPCCO | CSSF | Sem informação | |
| Aguardando designação de relator | 0 | 0 | 0 | 0 | 0 | 3 | 0 | 3 |
| Aguardando parecer | 3 | 0 | 13 | 1 | 1 | 5 | 0 | 23 |
| Pronta para a pauta | 0 | 1 | 0 | 0 | 0 | 6 | 0 | 7 |
| Sem informação | 0 | 0 | 0 | 0 | 0 | 0 | 4 | 4 |
| Total | 3 | 1 | 13 | 1 | 1 | 14 | 4 | 37 |

Fonte: Banco de dados do estudo.

Legendas: CDC – Comissão de Defesa do Consumidor, CDHM – Comissão de Direitos Humanos e Minorias, CFFC - Comissão de Fiscalização Financeira e Controle, CMADS – Comissão de Meio Ambiente e Desenvolvimento Sustentável, CSPCCO - Comissão de Segurança Pública e Combate ao Crime Organizado e CSSF – Comissão de Seguridade Social e Família

Tabela 3 Temas e subtemas de saúde dos 53 projetos de decreto legislativo (PDC) relacionados à saúde "ativos" na Câmara em 26/01/16.

| Temas e subtemas de saúde | Ano | | | | | | | | | | | Total |
|------------------------------------|------|------|------|------|------|------|------|------|------|------|------|-------|
| | 1985 | 2003 | 2006 | 2007 | 2009 | 2010 | 2011 | 2012 | 2013 | 2014 | 2015 | |
| Outros temas da saúde | 0 | 0 | 0 | 0 | 0 | 0 | 0 | 0 | 0 | 0 | 2 | 2 |
| Protocolos | 0 | 0 | 0 | 0 | 0 | 0 | 0 | 0 | 1 | 0 | 0 | 1 |
| Documentos / sist. informação | 0 | 0 | 0 | 0 | 0 | 0 | 1 | 0 | 0 | 0 | 0 | 1 |
| Programa/proj./ação | 0 | 0 | 0 | 0 | 0 | 0 | 1 | 0 | 1 | 0 | 0 | 2 |
| Ação específica de assistência | 0 | 0 | 0 | 0 | 0 | 0 | 0 | 0 | 0 | 3 | 0 | 3 |
| Assistência farmacêutica | 0 | 0 | 0 | 1 | 0 | 0 | 0 | 0 | 0 | 0 | 0 | 1 |
| Assistência privada | 0 | 0 | 0 | 0 | 1 | 1 | 0 | 0 | 2 | 1 | 3 | 8 |
| Crime contra a saúde | 0 | 0 | 0 | 0 | 0 | 0 | 0 | 1 | 0 | 0 | 0 | 1 |
| Direitos nos extremos da vida | 0 | 0 | 0 | 0 | 0 | 0 | 0 | 1 | 0 | 0 | 0 | 1 |
| Direitos trabalhistas e prev. | 1 | 0 | 0 | 0 | 0 | 0 | 1 | 0 | 0 | 0 | 0 | 2 |
| Financiamento | 0 | 0 | 0 | 0 | 0 | 0 | 0 | 0 | 1 | 0 | 0 | 1 |
| Recursos humanos | 0 | 0 | 0 | 0 | 0 | 0 | 0 | 0 | 0 | 1 | 0 | 1 |
| Destaque RH mercado de trabalho | 0 | 0 | 0 | 0 | 1 | 0 | 0 | 0 | 0 | 0 | 0 | 1 |
| Destaque RH regulamentação prof. | 0 | 0 | 0 | 0 | 0 | 0 | 0 | 0 | 2 | 0 | 5 | 7 |
| Tabagismo e alcoolismo | 0 | 0 | 0 | 1 | 0 | 1 | 0 | 0 | 0 | 0 | 0 | 2 |
| Destaque trânsito | 0 | 0 | 0 | 0 | 0 | 0 | 0 | 2 | 0 | 0 | 1 | 3 |
| Vigilância ambiental | 0 | 1 | 0 | 0 | 0 | 0 | 0 | 0 | 0 | 1 | 1 | 3 |
| Vigilância sanitária | 0 | 0 | 0 | 0 | 0 | 2 | 0 | 0 | 0 | 0 | 3 | 5 |
| Destaque medicamentos | 0 | 0 | 0 | 0 | 1 | 1 | 0 | 0 | 0 | 0 | 1 | 3 |
| Vigilância da saúde do trabalhador | 0 | 0 | 1 | 0 | 0 | 1 | 0 | 0 | 1 | 0 | 2 | 5 |
| Total | 1 | 1 | 1 | 2 | 3 | 6 | 3 | 4 | 8 | 6 | 18 | 53 |

Fonte: Banco de dados do estudo.

Tabela 4 Temas e subtemas de saúde dos 53 projetos de decreto legislativo (PDC) relacionados à saúde "ativos" na Câmara dos Deputados em 26/01/16, segundo situação de tramitação.

| Situação | Órgão | | | | | | | | | Total |
|---|----------|----------|----------|----------|-----------|----------|----------|----------|----------|-----------|
| | CCJC | CDC | CDHM | CFT | CSSF | CTASP | CVT | MESA | PLEN | |
| Aguardando Apreciação pelo Senado Federal | 0 | 0 | 0 | 0 | 0 | 0 | 0 | 2 | 0 | 2 |
| Aguardando Deliberação de Recurso | 0 | 0 | 0 | 0 | 0 | 0 | 0 | 2 | 0 | 2 |
| Aguardando Deliberação do Presidente | 0 | 0 | 0 | 0 | 1 | 0 | 0 | 0 | 0 | 1 |
| Aguardando Designação de Relator | 1 | 1 | 1 | 0 | 10 | 0 | 0 | 0 | 0 | 13 |
| Aguardando Encaminhamento | 0 | 0 | 0 | 0 | 0 | 0 | 0 | 1 | 0 | 1 |
| Aguardando Parecer | 1 | 0 | 0 | 2 | 1 | 1 | 0 | 0 | 0 | 5 |
| Pronta para Pauta | 4 | 0 | 0 | 0 | 9 | 1 | 1 | 0 | 1 | 16 |
| Tramitando em Conjunto | 1 | 0 | 0 | 2 | 9 | 0 | 1 | 0 | 0 | 13 |
| Total | 7 | 1 | 1 | 4 | 30 | 2 | 2 | 5 | 1 | 53 |

Fonte: Banco de dados do estudo.

Legendas: CCJC - Comissão de Constituição e Justiça e Cidadania, CDC – Comissão de Defesa do Consumidor; CDHM – Comissão de Direitos Humanos e Minorias, CFT – Comissão de Finanças e Tributação, CSSF – Comissão de Seguridade Social e Família. CTASP – Comissão de Trabalho, Administração e Serviço Público, CVT – Comissão de Viação e Transporte, PLEN – Plenário da Câmara.

Tabela 5 Temas e subtemas de saúde das 60 propostas de emenda à Constituição relacionadas à saúde "ativas" na Câmara dos Deputados em 26/01/16.

| Temas e subtemas de saúde | | Ano | | | | | | | | | | | | | | | | Total |
|---------------------------|----------------------------|------|------|------|------|------|------|------|------|------|------|------|------|------|------|------|------|-------|
| | | 1995 | 1997 | 2000 | 2002 | 2003 | 2004 | 2005 | 2007 | 2008 | 2009 | 2010 | 2011 | 2012 | 2013 | 2014 | 2015 | |
| Demais temas | Pesquisa | 0 | 0 | 0 | 0 | 0 | 0 | 0 | 0 | 0 | 0 | 1 | 0 | 0 | 0 | 0 | 0 | 1 |
| Atenção à Saúde | Programa/proj./ação | 0 | 0 | 0 | 1 | 0 | 0 | 0 | 0 | 0 | 0 | 0 | 0 | 0 | 0 | 0 | 1 | 2 |
| | Assistência farmacêutica | 0 | 0 | 0 | 0 | 0 | 0 | 0 | 0 | 0 | 0 | 1 | 0 | 1 | 2 | 1 | 0 | 5 |
| | Setor privado | 0 | 0 | 0 | 0 | 0 | 0 | 0 | 0 | 0 | 0 | 0 | 0 | 0 | 0 | 1 | 0 | 1 |
| Direitos | Portadores de doenças | 0 | 0 | 0 | 0 | 0 | 0 | 1 | 0 | 0 | 1 | 0 | 0 | 1 | 0 | 0 | 0 | 3 |
| | Direito do cuidador | 0 | 0 | 0 | 0 | 0 | 0 | 0 | 0 | 0 | 0 | 0 | 0 | 0 | 0 | 1 | 0 | 1 |
| | Reprodutivos | 0 | 0 | 0 | 0 | 0 | 1 | 0 | 0 | 0 | 0 | 0 | 0 | 0 | 0 | 0 | 0 | 1 |
| | Trabalhador | 0 | 0 | 0 | 0 | 0 | 1 | 0 | 3 | 0 | 0 | 0 | 0 | 0 | 0 | 0 | 0 | 4 |
| | RH maternidade/patern. | 0 | 0 | 0 | 0 | 0 | 0 | 0 | 1 | 0 | 0 | 0 | 1 | 0 | 0 | 0 | 1 | 3 |
| | Direito de usuários | 0 | 0 | 0 | 0 | 0 | 0 | 0 | 0 | 0 | 0 | 0 | 0 | 0 | 0 | 0 | 1 | 1 |
| Gestão e Recursos | Financiamento | 0 | 0 | 0 | 1 | 0 | 0 | 0 | 0 | 0 | 1 | 0 | 0 | 1 | 3 | 2 | 8 | 16 |
| | Gestão | 0 | 0 | 0 | 0 | 0 | 0 | 0 | 0 | 0 | 0 | 0 | 1 | 0 | 0 | 0 | 0 | 1 |
| | Recursos humanos | 0 | 0 | 0 | 0 | 0 | 0 | 0 | 0 | 1 | 0 | 0 | 1 | 0 | 0 | 0 | 0 | 2 |
| | RH mercado de trabalho | 0 | 0 | 0 | 0 | 1 | 0 | 1 | 0 | 0 | 1 | 0 | 1 | 2 | 0 | 0 | 0 | 6 |
| | RH serviço civil e militar | 0 | 0 | 0 | 0 | 0 | 0 | 0 | 0 | 1 | 0 | 0 | 0 | 0 | 0 | 0 | 0 | 1 |
| Prevenção | Atividade física | 0 | 0 | 0 | 0 | 0 | 0 | 0 | 3 | 0 | 0 | 0 | 0 | 0 | 0 | 0 | 0 | 3 |
| | Drogas | 0 | 0 | 0 | 0 | 0 | 0 | 0 | 0 | 0 | 0 | 0 | 1 | 0 | 0 | 0 | 0 | 1 |
| | Saneamento | 0 | 0 | 0 | 0 | 0 | 0 | 0 | 1 | 0 | 0 | 1 | 0 | 1 | 0 | 0 | 1 | 4 |
| | Vig. alimentar e nutric. | 1 | 1 | 1 | 0 | 0 | 0 | 0 | 0 | 0 | 0 | 0 | 0 | 0 | 0 | 0 | 0 | 3 |
| | Vig. Alim. e nut. escolas | 0 | 0 | 0 | 0 | 0 | 0 | 0 | 0 | 0 | 0 | 0 | 0 | 0 | 0 | 1 | 0 | 1 |
| Total | | 1 | 1 | 1 | 2 | 1 | 2 | 2 | 8 | 2 | 3 | 3 | 5 | 6 | 5 | 6 | 12 | 60 |

Fonte: Banco de dados do estudo.

Tabela 6 Temas e subtemas de saúde dos 60 propostas de emenda à Constituição relacionadas à saúde "ativas" na Câmara dos Deputados em 26/01/16, segundo situação de tramitação.

| Situação | Órgão | | | | | | Total |
|--|-------|-----|------|-----|------|-----|-------|
| | CCJC | CCP | MESA | PEC | PLEN | SGM | |
| Aguardando Apreciação pelo Senado Federal | 0 | 0 | 1 | 0 | 0 | 0 | 1 |
| Aguardando Constituição de Comissão Temporária | 0 | 0 | 0 | 0 | 0 | 1 | 1 |
| Aguardando Criação de Comissão Temporária | 0 | 0 | 11 | 0 | 0 | 1 | 12 |
| Aguardando Designação de Relator | 5 | 0 | 0 | 0 | 0 | 0 | 5 |
| Aguardando Encaminhamento | 0 | 1 | 0 | 0 | 0 | 0 | 1 |
| Aguardando Parecer | 7 | 0 | 0 | 0 | 0 | 0 | 7 |
| Pronta para Pauta | 8 | 0 | 0 | 1 | 3 | 1 | 13 |
| Tramitando em conjunto | 9 | 4 | 0 | 2 | 1 | 4 | 20 |
| Total | 29 | 5 | 12 | 3 | 4 | 7 | 60 |

Fonte: Banco de dados do estudo.

Legendas: CCJC - Comissão de Constituição e Justiça e Cidadania, CCP – Coordenação de Comissões Permanentes, PLEN – Plenário, SGM – Secretaria Geral da Mesa.

Tabela 7 Temas e subtemas de saúde dos 244 projetos de lei complementar relacionados à saúde "ativos" na Câmara dos Deputados em 26/01/16.

| Temas e subtemas de saúde | | Ano | | | | | | | | | | | | | | | | | | Total |
|---------------------------|----------------------------------|------|------|------|------|------|------|------|------|------|------|------|------|------|------|------|------|------|------|-------|
| | | 1996 | 1999 | 2000 | 2001 | 2002 | 2003 | 2004 | 2005 | 2006 | 2007 | 2008 | 2009 | 2010 | 2011 | 2012 | 2013 | 2014 | 2015 | |
| Demais temas | Outros temas da saúde | 0 | 0 | 0 | 0 | 0 | 0 | 0 | 0 | 0 | 1 | 0 | 0 | 0 | 1 | 0 | 0 | 4 | 1 | 7 |
| Atenção à Saúde | Assistência farmacêutica | 0 | 0 | 0 | 0 | 0 | 0 | 0 | 0 | 0 | 0 | 0 | 0 | 0 | 0 | 1 | 0 | 0 | 0 | 1 |
| | Assistência privada | 0 | 0 | 0 | 0 | 0 | 0 | 0 | 0 | 0 | 0 | 0 | 0 | 0 | 0 | 0 | 0 | 0 | 1 | 1 |
| Direitos | Direito de portadores de doenças | 0 | 1 | 1 | 0 | 0 | 0 | 0 | 0 | 0 | 0 | 0 | 0 | 0 | 0 | 1 | 0 | 0 | 0 | 3 |
| | Trabalhador | 0 | 2 | 0 | 1 | 2 | 1 | 2 | 2 | 1 | 109 | 12 | 2 | 3 | 2 | 2 | 4 | 3 | 11 | 159 |
| | Exames periciais | 0 | 0 | 0 | 0 | 0 | 0 | 0 | 0 | 0 | 0 | 0 | 0 | 0 | 1 | 0 | 0 | 0 | 0 | 1 |
| | Responsabilidade sanitária | 0 | 0 | 0 | 0 | 0 | 0 | 0 | 0 | 0 | 0 | 0 | 0 | 0 | 0 | 0 | 0 | 0 | 1 | 1 |
| Gestão e recursos | Financiamento | 1 | 3 | 1 | 0 | 0 | 1 | 0 | 3 | 3 | 1 | 0 | 4 | 0 | 7 | 5 | 4 | 4 | 12 | 49 |
| | Gestão | 0 | 0 | 0 | 0 | 0 | 0 | 0 | 0 | 0 | 1 | 0 | 2 | 0 | 0 | 1 | 1 | 1 | 1 | 7 |
| | Gestão - outros | 0 | 0 | 0 | 0 | 0 | 0 | 0 | 0 | 0 | 0 | 0 | 0 | 1 | 0 | 0 | 0 | 0 | 0 | 1 |
| | Recursos humanos | 0 | 0 | 0 | 0 | 0 | 0 | 0 | 0 | 0 | 0 | 0 | 0 | 0 | 1 | 0 | 0 | 0 | 0 | 1 |
| | Mercado de trabalho | 0 | 0 | 0 | 0 | 0 | 0 | 0 | 0 | 0 | 0 | 0 | 0 | 0 | 0 | 1 | 0 | 0 | 0 | 1 |
| Prevenção | Atividade física | 0 | 0 | 0 | 0 | 0 | 0 | 0 | 0 | 0 | 0 | 0 | 0 | 0 | 0 | 0 | 0 | 0 | 1 | 1 |
| | Educação em saúde | 0 | 0 | 0 | 0 | 0 | 0 | 0 | 1 | 0 | 1 | 0 | 0 | 0 | 1 | 0 | 1 | 0 | 0 | 4 |
| | Drogas | 0 | 0 | 0 | 0 | 0 | 0 | 0 | 0 | 0 | 0 | 0 | 0 | 0 | 1 | 0 | 0 | 0 | 0 | 1 |
| | Prevenção - outros | 0 | 0 | 0 | 0 | 0 | 0 | 0 | 0 | 0 | 1 | 0 | 0 | 0 | 0 | 0 | 0 | 0 | 1 | 2 |
| | Saneamento | 0 | 1 | 2 | 0 | 0 | 0 | 0 | 0 | 0 | 0 | 0 | 0 | 0 | 0 | 0 | 0 | 0 | 1 | 4 |
| Total | | 1 | 7 | 4 | 1 | 2 | 2 | 2 | 6 | 4 | 114 | 12 | 8 | 4 | 14 | 11 | 10 | 12 | 30 | 244 |

Fonte: Banco de dados do estudo.



Tabela 8 Temas e subtemas de saúde dos 244 projetos de lei complementar relacionados à saúde "ativos" na Câmara dos Deputados em 26/01/16, segundo situação de tramitação.

| Situação | Órgão | | | | | | | | | | | | | | Total |
|-------------------------------------|-------|-----|-----|----|------|-------|-----|--------|-------|------|-------|------|------|----------------|-------|
| | CCJC | CCP | CDU | CE | CESP | CESPO | CFT | CINDRA | CREDN | CSSF | CTASP | MESA | PLEN | Sem informação | |
| Ag. Apreciação pelo Senado Federal | 0 | 0 | 0 | 0 | 0 | 0 | 0 | 0 | 0 | 0 | 0 | 2 | 0 | 0 | 2 |
| Ag. Constituição de Com. Temporária | 0 | 0 | 0 | 0 | 0 | 0 | 0 | 0 | 0 | 0 | 0 | 1 | 0 | 0 | 1 |
| Ag. Designação de Relator | 2 | 0 | 0 | 0 | 0 | 0 | 0 | 0 | 0 | 7 | 0 | 0 | 0 | 0 | 9 |
| Aguardando Encaminhamento | 0 | 2 | 0 | 0 | 0 | 0 | 0 | 0 | 0 | 0 | 0 | 0 | 0 | 0 | 2 |
| Aguardando Parecer | 1 | 0 | 1 | 1 | 0 | 1 | 7 | 0 | 1 | 2 | 1 | 1 | 0 | 0 | 16 |
| Pronta para Pauta | 3 | 0 | 0 | 0 | 0 | 0 | 2 | 1 | 0 | 1 | 1 | 0 | 3 | 0 | 11 |
| Sem informação | 0 | 0 | 0 | 0 | 0 | 0 | 0 | 0 | 0 | 0 | 0 | 0 | 0 | 2 | 2 |
| Tramitando em Conjunto | 13 | 17 | 0 | 0 | 3 | 0 | 149 | 0 | 0 | 2 | 2 | 3 | 12 | 0 | 201 |
| Total | 19 | 19 | 1 | 1 | 3 | 1 | 158 | 1 | 1 | 12 | 4 | 7 | 15 | 2 | 244 |

Fonte: Banco de dados do estudo.

Legendas: CCJC - Comissão de Constituição e Justiça e Cidadania, CCP – Coordenação de Comissões Permanentes, CDU - Comissão de Desenvolvimento Urbano, CE- Comissão de Educação, CESP - Comissão Especial, CESPO - Comissão do Esporte, CFT - Comissão de Finanças e Tributação, CINDRA- Comissão de Integração Nacional, Desenvolvimento Regional e da Amazônia, CREDN - Comissão de Relações Exteriores e de Defesa Nacional, CSSF - Comissão de Seguridade Social e Família, CTASP - Comissão de Trabalho, de Administração e Serviço Público, MESA – Mesa da Câmara, PLEN – Plenário

Tabela 9 Temas de 3.062 projetos de lei ordinária (PL) relacionados à saúde "ativos" na Câmara dos Deputados em 26/01/16, segundo ano de apresentação.

| Ano | Tema | | | | | Total |
|--------------|--------------|---------------|-----------------|------------------|-----------|-------|
| | Demais temas | Gestão e Rec. | Atenção à saúde | Direitos e Resp. | Prevenção | |
| 1986 | 0 | 1 | 0 | 0 | 0 | 1 |
| 1988 | 0 | 0 | 0 | 2 | 3 | 5 |
| 1989 | 0 | 0 | 1 | 2 | 6 | 9 |
| 1990 | 0 | 0 | 1 | 0 | 1 | 2 |
| 1991 | 0 | 3 | 3 | 1 | 6 | 13 |
| 1992 | 0 | 0 | 1 | 1 | 2 | 4 |
| 1993 | 0 | 0 | 0 | 3 | 2 | 5 |
| 1994 | 0 | 0 | 2 | 0 | 2 | 4 |
| 1995 | 0 | 0 | 1 | 3 | 9 | 13 |
| 1996 | 0 | 2 | 3 | 1 | 2 | 8 |
| 1997 | 0 | 3 | 6 | 5 | 4 | 18 |
| 1998 | 1 | 1 | 7 | 3 | 5 | 17 |
| 1999 | 2 | 4 | 6 | 15 | 17 | 44 |
| 2000 | 1 | 4 | 10 | 11 | 26 | 52 |
| 2001 | 1 | 8 | 9 | 16 | 14 | 48 |
| 2002 | 1 | 4 | 9 | 13 | 12 | 39 |
| 2003 | 1 | 25 | 19 | 24 | 52 | 121 |
| 2004 | 3 | 10 | 24 | 29 | 24 | 90 |
| 2005 | 3 | 9 | 10 | 26 | 20 | 68 |
| 2006 | 0 | 12 | 9 | 15 | 25 | 61 |
| 2007 | 2 | 26 | 25 | 67 | 78 | 198 |
| 2008 | 2 | 20 | 22 | 47 | 52 | 143 |
| 2009 | 0 | 22 | 25 | 58 | 45 | 150 |
| 2010 | 3 | 14 | 19 | 38 | 46 | 120 |
| 2011 | 5 | 35 | 64 | 103 | 122 | 329 |
| 2012 | 5 | 28 | 39 | 73 | 97 | 242 |
| 2013 | 3 | 30 | 58 | 74 | 115 | 280 |
| 2014 | 3 | 32 | 26 | 62 | 58 | 181 |
| 2015 | 16 | 137 | 149 | 210 | 284 | 796 |
| Total | 52 | 430 | 548 | 902 | 1129 | 3061 |

Fonte: Banco de dados do estudo.

Tabela 10 Temas e subtemas de 3.061 projetos de lei ordinária (PL) relacionados à saúde "ativos" na Câmara dos Deputados em 26/01/16.

| Temas e subtemas de saúde | | Total |
|-------------------------------------|--|--------------|
| Demais temas | Sem especificação | 22 |
| | Pesquisa | 30 |
| | Subtotal | 52 |
| Atenção à saúde | Outros - atenção à saúde | 5 |
| | Destaque ação específica | 8 |
| | Fora de serviços de saúde | 13 |
| | Destaque saúde do trabalhador | 13 |
| | Sist. de registro e informação | 26 |
| | Protocolos | 28 |
| | Destaque saúde escolar | 34 |
| | Destaque transplante de órgãos | 47 |
| | Destaque assistência farmacêutica | 58 |
| | Assistência privada | 135 |
| | Programa / projeto / ação | 181 |
| | Subtotal | 548 |
| Direitos e responsabilidades | Responsabilidade sanitária | 4 |
| | Direitos dos tutelados | 5 |
| | Direito dos port. de necessidades | 7 |
| | Direito do cuidador | 8 |
| | Direito nos extremos da vida | 11 |
| | Direito reprodutivo | 12 |
| | Direito dos idosos | 16 |
| | Destaque trab. – maternidade e paternidade | 25 |
| | Exames periciais | 31 |
| | Vantagens ao doador de tec./órgãos | 33 |
| | Direitos de vítimas de acidentes/violência | 45 |
| | Documentos oficiais | 47 |
| | Direitos dos usuários | 59 |
| | Outros - direitos | 76 |
| | Crime contra a saúde | 78 |
| | Direitos trabalhistas e prev. | 208 |
| | Direito de portadores de doenças | 237 |
| | Subtotal | 902 |

(continua)

(continuação)

| Temas e subtemas de saúde | | Total |
|---------------------------|-------------------------------------|-------|
| Gestão e recursos | Destaque RH serviço civil e militar | 9 |
| | Destaque fin. filantrópicas | 19 |
| | Outros - gestão e recursos | 20 |
| | Recursos humanos | 21 |
| | Infraestrutura | 26 |
| | Destaque RH formação e qualific. | 33 |
| | Destaque RH regulamentação prof. | 45 |
| | Gestão administrativa | 69 |
| | Destaque RH mercado de trabalho | 77 |
| | Financiamento | 111 |
| | Subtotal | 430 |
| Prevenção | Destaque doping | 2 |
| | Destaque patentes | 12 |
| | Destaque resíduos especiais | 15 |
| | Saneamento | 23 |
| | Destaque vig. nutricional escolar | 23 |
| | Destaque serviços | 24 |
| | Vigilância ambiental | 34 |
| | Destaque drogas | 39 |
| | Atividade física | 41 |
| | Segurança de produtos | 47 |
| | Destaque tabaco e álcool | 52 |
| | Vigilância alimentar e nutricional | 56 |
| | Educação em saúde | 57 |
| | Destaque datas e campanhas | 62 |
| | Vigilância epidemiológica | 63 |
| | outros - prevenção e controle | 70 |
| | Destaque trânsito | 71 |
| | Destaque medicamentos | 96 |
| | Vigilância da saúde do trabalhador | 168 |
| | Vigilância sanitária | 174 |
| | Subtotal | 1129 |
| Total | | 3061 |

Fonte: Banco de dados do estudo.

Tabela 11 Temas de 3.061 projetos de lei ordinária (PL) relacionados à saúde "ativos" na Câmara dos Deputados em 26/01/16, segundo órgão em que a proposição se encontra.

| Órgão | Tema | | | | | |
|-------------|--------------|-----------------|------------------|-------------------|-----------|-------|
| | Demais temas | Atenção à saúde | Direitos e Resp. | Gestão e Recursos | Prevenção | Total |
| CSSF | 4 | 190 | 173 | 118 | 240 | 725 |
| CCJC | 7 | 157 | 143 | 88 | 269 | 664 |
| PLEN | 6 | 60 | 195 | 37 | 141 | 439 |
| CFT | 6 | 41 | 137 | 53 | 80 | 317 |
| CCP | 9 | 29 | 77 | 30 | 72 | 217 |
| CTASP | 3 | 5 | 79 | 40 | 49 | 176 |
| MESA | 8 | 25 | 25 | 26 | 86 | 170 |
| Sem inform. | 1 | 23 | 16 | 14 | 31 | 85 |
| CSPCCO | 1 | 2 | 16 | 3 | 16 | 38 |
| CDEICS | 0 | 0 | 0 | 0 | 32 | 32 |
| SGM | 1 | 0 | 8 | 2 | 21 | 32 |
| CDC | 1 | 3 | 4 | 1 | 18 | 27 |
| CE | 0 | 4 | 6 | 4 | 10 | 24 |
| CDU | 0 | 1 | 7 | 1 | 8 | 17 |
| CVT | 1 | 2 | 1 | 1 | 12 | 17 |
| CMADS | 0 | 0 | 0 | 2 | 14 | 16 |
| CESP | 0 | 2 | 3 | 7 | 2 | 14 |
| CCTCI | 3 | 1 | 0 | 0 | 9 | 13 |
| CAPADR | 0 | 0 | 0 | 1 | 6 | 7 |
| CDHM | 0 | 1 | 3 | 0 | 3 | 7 |
| CPD | 0 | 1 | 6 | 0 | 0 | 7 |
| CCULT | 0 | 1 | 1 | 0 | 3 | 5 |
| CESPO | 1 | 0 | 0 | 1 | 3 | 5 |
| CREDN | 0 | 0 | 2 | 0 | 1 | 3 |
| GTCL | 0 | 0 | 0 | 0 | 2 | 2 |
| CME | 0 | 0 | 0 | 1 | 0 | 1 |
| CN | 0 | 0 | 0 | 0 | 1 | 1 |
| Total | 52 | 548 | 902 | 430 | 1129 | 3061 |

Fonte: Banco de dados do estudo.

Tabela 12 Temas e subtemas de projetos de lei ordinária (PL) relacionados à saúde "ativos" na Câmara dos Deputados em 26/01/16, segundo locais selecionados em que se encontram.

| Temas e subtemas de saúde | | Órgão selecionado | | | | Total |
|-------------------------------------|--|-------------------|-----|------|------|-------|
| | | CCJC | CFT | CSSF | PLEN | |
| Demais temas | Sem especificação | 3 | 1 | 2 | 3 | 9 |
| | Pesquisa | 4 | 5 | 2 | 3 | 14 |
| | Subtotal | 5 | 2 | 5 | 6 | 23 |
| Atenção à saúde | Outros - atenção à saúde | 0 | 2 | 1 | 1 | 4 |
| | Destaque ação específica | 2 | 0 | 3 | 0 | 5 |
| | Destaque saúde do trabalhador | 1 | 0 | 2 | 2 | 5 |
| | Fora de serviços de saúde | 0 | 0 | 6 | 0 | 6 |
| | Sist. de registro e informação | 6 | 0 | 10 | 4 | 20 |
| | Destaque saúde escolar | 4 | 0 | 10 | 7 | 21 |
| | Protocolos | 8 | 0 | 11 | 3 | 22 |
| | Destaque transplante de órgãos | 7 | 0 | 14 | 21 | 42 |
| | Destaque assistência farmacêutica | 1 | 14 | 39 | 2 | 56 |
| | Assistência privada | 89 | 8 | 12 | 8 | 117 |
| | Programa / projeto / ação | 39 | 17 | 82 | 12 | 150 |
| | Subtotal | 157 | 41 | 190 | 60 | 448 |
| Direitos e responsabilidades | Direitos dos tutelados | 1 | 0 | 2 | 0 | 3 |
| | Responsabilidade sanitária | 1 | 0 | 2 | 1 | 4 |
| | Direito do cuidador | 2 | 1 | 4 | 0 | 7 |
| | Direito dos port. de necessidades | 1 | 2 | 4 | 0 | 7 |
| | Destaque trab. – maternidade e paternidade | 2 | 1 | 5 | 0 | 8 |
| | Direito nos extremos da vida | 6 | 0 | 1 | 2 | 9 |
| | Direito reprodutivo | 6 | 0 | 6 | 0 | 12 |
| | Direito dos idosos | 2 | 4 | 7 | 0 | 13 |
| | Vantagens ao doador de tec./órgãos | 5 | 0 | 13 | 0 | 18 |
| | Exames periciais | 9 | 0 | 7 | 5 | 21 |
| | Direitos de vítimas de acidentes/violência | 7 | 0 | 4 | 13 | 24 |
| | Documentos oficiais | 12 | 0 | 7 | 24 | 43 |
| | Direitos dos usuários | 9 | 1 | 25 | 12 | 47 |
| | Outros direitos | 22 | 17 | 8 | 7 | 54 |
| | Crime contra a saúde | 26 | 0 | 13 | 26 | 65 |
| | Direitos trabalhistas e prev. | 6 | 19 | 50 | 46 | 121 |
| | Direito de portadores de doenças | 26 | 92 | 15 | 59 | 192 |
| | Subtotal | 143 | 137 | 173 | 195 | 648 |

(continua)

(continuação)

| Temas e subtemas de saúde | | Órgão selecionado | | | | Total |
|---------------------------|-------------------------------------|-------------------|-----|------|------|-------|
| | | CCJC | CFT | CSSF | PLEN | |
| Gestão e Recursos | Recursos humanos | 3 | 0 | 1 | 2 | 6 |
| | Destaque fin. filantrópicas | 2 | 3 | 3 | 0 | 8 |
| | Destaque RH serviço civil e militar | 1 | 0 | 0 | 8 | 9 |
| | Sem especificação | 9 | 1 | 1 | 2 | 13 |
| | Infraestrutura | 2 | 1 | 2 | 8 | 13 |
| | Destaque RH formação e qualific. | 4 | 0 | 2 | 10 | 16 |
| | Destaque RH regulamentação prof. | 10 | 0 | 6 | 7 | 23 |
| | Gestão administrativa | 6 | 5 | 16 | 4 | 31 |
| | Destaque RH mercado de trabalho | 11 | 5 | 13 | 3 | 32 |
| | Financiamento | 23 | 24 | 12 | 6 | 65 |
| | Subtotal | 71 | 39 | 56 | 50 | 216 |
| Prevenção | Destaque doping | 0 | 0 | 0 | 1 | 1 |
| | Destaque resíduos especiais | 1 | 0 | 0 | 0 | 1 |
| | Saneamento | 3 | 3 | 0 | 1 | 7 |
| | Vigilância ambiental | 3 | 0 | 2 | 3 | 8 |
| | Destaque vig. nutricional escolar | 10 | 0 | 0 | 0 | 10 |
| | Destaque patentes | 11 | 0 | 0 | 0 | 11 |
| | Destaque serviços | 3 | 0 | 8 | 3 | 14 |
| | Destaque tabaco e álcool | 14 | 0 | 3 | 2 | 19 |
| | Destaque datas e campanhas | 10 | 1 | 7 | 3 | 21 |
| | Destaque drogas | 12 | 2 | 5 | 2 | 21 |
| | Destaque trânsito | 8 | 9 | 0 | 4 | 21 |
| | Atividade física | 2 | 12 | 4 | 4 | 22 |
| | Sem especificação | 6 | 6 | 3 | 10 | 25 |
| | Segurança de produtos | 16 | 0 | 5 | 6 | 27 |
| | Educação em saúde | 12 | 3 | 12 | 6 | 33 |
| | Vigilância alimentar e nutricional | 10 | 7 | 12 | 9 | 38 |
| | Vigilância epidemiológica | 7 | 7 | 21 | 7 | 42 |
| | Destaque medicamentos | 9 | 0 | 44 | 12 | 65 |
| | Vigilância da saúde do trabalhador | 21 | 3 | 27 | 25 | 76 |
| | Vigilância sanitária | 42 | 1 | 17 | 33 | 93 |
| | Subtotal | 200 | 54 | 170 | 131 | 555 |
| Total | | | | | | 1890 |

Fonte: Banco de dados do estudo.



Tabela 13 Situação de tramitação de 3.061 PL relacionados à saúde "ativos" na Câmara dos Deputados em 26/01/16, segundo órgão de tramitação

| | Situação | | | | | | | | | | |
|--------|------------------------|------------------------------------|----------------------------|---------------------------|-------------|------------------------|---|-------------------|----------------|------------------------|-------|
| | Ag. Apreciação do Veto | Ag. Apreciação pelo Senado Federal | Ag. Deliberação de Recurso | Ag. Designação de Relator | Ag. Parecer | Ag. outro procedimento | Ag. Criação/Constituição de Comissão Temporária | Pronta para Pauta | Sem informação | Tramitando em Conjunto | Total |
| CME | 0 | 0 | 0 | 0 | 0 | 0 | 0 | 0 | 0 | 1 | 1 |
| CN | 1 | 0 | 0 | 0 | 0 | 0 | 0 | 0 | 0 | 0 | 1 |
| GTCL | 0 | 0 | 0 | 0 | 2 | 0 | 0 | 0 | 0 | 0 | 2 |
| CREDN | 0 | 0 | 0 | 0 | 3 | 0 | 0 | 0 | 0 | 0 | 3 |
| CCULT | 0 | 0 | 0 | 0 | 2 | 0 | 0 | 1 | 0 | 2 | 5 |
| CESPO | 0 | 0 | 0 | 0 | 1 | 0 | 0 | 4 | 0 | 0 | 5 |
| CAPADR | 0 | 0 | 0 | 0 | 3 | 0 | 0 | 2 | 0 | 2 | 7 |
| CDHM | 0 | 0 | 0 | 1 | 2 | 0 | 0 | 2 | 0 | 2 | 7 |
| CPD | 0 | 0 | 0 | 0 | 1 | 0 | 0 | 2 | 0 | 4 | 7 |
| CCTCI | 0 | 0 | 0 | 0 | 5 | 1 | 0 | 1 | 0 | 6 | 13 |
| CESP | 0 | 0 | 0 | 1 | 0 | 0 | 0 | 0 | 0 | 13 | 14 |
| CMADS | 0 | 0 | 0 | 0 | 12 | 0 | 0 | 1 | 0 | 3 | 16 |
| CDU | 0 | 0 | 0 | 0 | 3 | 0 | 0 | 3 | 0 | 11 | 17 |
| CVT | 0 | 0 | 0 | 2 | 3 | 0 | 0 | 5 | 0 | 7 | 17 |
| CE | 0 | 0 | 0 | 1 | 8 | 0 | 0 | 8 | 0 | 7 | 24 |

(continua)

(continuação)

| Situação | | | | | | | | | | |
|----------|--|--|--|--|--|--|--|--|--|--|
|----------|--|--|--|--|--|--|--|--|--|--|



| | Ag. Apreciação do Veto | Ag. Apreciação pelo Senado Federal | Ag. Deliberação de Recurso | Ag. Designação de Relator | Ag. Parecer | Ag. outro procedimento | Ag. Criação/ Constituição de Comissão Temporária | Pronta para Pauta | Sem informação | Tramitando em Conjunto | Total |
|---------------------------|------------------------------|--|----------------------------------|---------------------------------|----------------|---------------------------|---|----------------------|-------------------|------------------------------|-------|
| CDC | 0 | 0 | 0 | 1 | 12 | 1 | 0 | 1 | 0 | 12 | 27 |
| CDEICS | 0 | 0 | 0 | 0 | 5 | 1 | 0 | 4 | 0 | 22 | 32 |
| SGM | 0 | 0 | 0 | 0 | 0 | 2 | 3 | 0 | 0 | 27 | 32 |
| CSPCCO | 0 | 0 | 0 | 10 | 5 | 0 | 0 | 7 | 0 | 16 | 38 |
| Sem informação | 0 | 0 | 0 | 0 | 0 | 0 | 0 | 0 | 85 | 0 | 85 |
| MESA | 4 | 103 | 19 | 0 | 0 | 1 | 18 | 0 | 0 | 25 | 170 |
| CTASP | 0 | 0 | 0 | 0 | 45 | 0 | 0 | 42 | 0 | 89 | 176 |
| CCP | 0 | 0 | 0 | 0 | 0 | 21 | 0 | 0 | 0 | 196 | 217 |
| CFT | 0 | 0 | 0 | 0 | 87 | 2 | 0 | 28 | 0 | 200 | 317 |
| PLEN | 0 | 0 | 1 | 0 | 0 | 1 | 0 | 106 | 0 | 331 | 439 |
| CCJC | 0 | 0 | 0 | 95 | 53 | 1 | 0 | 97 | 0 | 418 | 664 |
| CSSF | 0 | 0 | 0 | 108 | 126 | 4 | 0 | 128 | 0 | 359 | 725 |
| Total | 5 | 103 | 20 | 219 | 378 | 35 | 21 | 442 | 85 | 1753 | 3061 |

Fonte: Banco de dados do estudo.



Tabela 14 Temas de 3.061 projetos de lei ordinária (PL) relacionados à saúde "ativos" na Câmara dos Deputados em 26/01/16, segundo situação de tramitação.

| Situação | Tema | | | | | Total |
|--------------------------------------|--------------|-----------------|------------------|-------------------|-------------|-------------|
| | Demais temas | Atenção à saúde | Direitos e Resp. | Gestão e Recursos | Prevenção | |
| Aguardando apreciação do Veto | 0 | 0 | 0 | 2 | 3 | 5 |
| Aguardando Deliberação de Recurso | 0 | 5 | 3 | 0 | 12 | 20 |
| Ag. Criação/Const. de Com.Temporária | 5 | 1 | 4 | 0 | 11 | 21 |
| Aguardando outro procedimento | 1 | 9 | 8 | 6 | 11 | 35 |
| Sem informação | 1 | 23 | 16 | 14 | 31 | 85 |
| Ag. Apreciação pelo Senado Federal | 4 | 17 | 15 | 19 | 48 | 103 |
| Aguardando Designação de Relator | 4 | 42 | 42 | 43 | 88 | 219 |
| Aguardando Parecer | 6 | 55 | 92 | 69 | 156 | 378 |
| Pronta para Pauta | 7 | 73 | 109 | 81 | 172 | 442 |
| Tramitando em Conjunto | 24 | 323 | 613 | 196 | 597 | 1753 |
| Total | 52 | 548 | 902 | 430 | 1129 | 3061 |

Fonte: Banco de dados do estudo.