




CÂMARA DOS DEPUTADOS  
Departamento de Taquigrafia, Revisão e Redação

# MANUAL DE INDEXAÇÃO DE PRONUNCIAMENTOS

2ª edição



Brasília | 2017

## **Mesa da Câmara dos Deputados**

55ª Legislatura – 2015-2019

### **Presidente**

Rodrigo Maia

### **1º Vice-Presidente**

Fábio Ramalho

### **2º Vice-Presidente**

André Fufuca

### **1º Secretário**

Giacobo

### **2ª Secretária**

Mariana Carvalho

### **3º Secretário**

JHC

### **4º Secretário**

Rômulo Gouveia

### **Suplentes de Secretário**

#### **1º Suplente**

Dagoberto Nogueira

#### **2º Suplente**

César Halum

#### **3º Suplente**

Pedro Uczai

#### **4º Suplente**

Carlos Manato

### **Diretor-Geral**


Lúcio Henrique Xavier Lopes

### **Secretário-Geral da Mesa**

Wagner Soares Padilha



CÂMARA DOS DEPUTADOS  
Departamento de Taquigrafia, Revisão e Redação



# MANUAL DE INDEXAÇÃO DE PRONUNCIAMENTOS

**2ª edição**

Centro de Documentação e Informação  
Edições Câmara  
Brasília | 2017

## CÂMARA DOS DEPUTADOS

Diretoria Legislativa

*Diretor: Afrísio de Souza Vieira Lima Filho*

Departamento de Taquigrafia, Revisão e Redação

*Diretora: Adriana Paula Ferreira da Silva*

Coordenação de Histórico de Debates

*Diretora: Elaine Ribeiro Machado*

Centro de Documentação e Informação

*Diretor: André Freire da Silva*

Coordenação de Organização da Informação Legislativa

*Diretor: Frederico Silveira dos Santos*

Coordenação Edições Câmara dos Deputados

*Diretora: Ana Lígia Mendes*

Material resultante do Projeto Manual de Indexação – Pronunciamentos, em atendimento ao Ato da Mesa nº 80/2013 (Política de Indexação), desenvolvido em parceria do Detaq com o Cedi.

Revisão do conteúdo para a 2ª edição do Manual de Indexação de Pronunciamentos

*Ana Paula Oliveira Teles Deusdará (Cedi)*

*Elaine Ribeiro Machado (Detaq)*

*Elzuila Bastos (Cedi)*

*Giselle Raposo de Sousa (Detaq)*

Preparação de texto

*Roberta Gomes Ferreira*

Revisão de provas

*Danielle Ribeiro*

Diagramação

*Giovanna Fernandes*

Câmara dos Deputados  
Centro de Documentação e Informação – Cedi  
Coordenação Edições Câmara – Coedi  
Anexo II – Praça dos Três Poderes  
Brasília (DF) – CEP 70160-900  
Telefone: (61) 3216-5809  
editora@camara.leg.br

### SÉRIE

Fontes de referência. Guias e manuais.  
n. 49

Dados Internacionais de Catalogação-na-publicação (CIP)  
Coordenação de Biblioteca. Seção de Catalogação.

---

Brasil. Congresso Nacional. Câmara dos Deputados. Departamento de Taquigrafia, Revisão e Redação.

Manual de indexação de pronunciamentos [recurso eletrônico] / Câmara dos Deputados, Departamento de Taquigrafia, Revisão e Redação. – 2. ed. – Brasília : Câmara dos Deputados, Edições Câmara, 2017. – (Série fontes de referência. Guias e manuais ; n. 49)

Versão PDF.

Modo de acesso: [livraria.camara.leg.br](http://livraria.camara.leg.br)

ISBN 978-85-402-0631-1

1. Brasil. Congresso Nacional. Câmara dos Deputados, Departamento de Taquigrafia, Revisão e Redação, manual. 2. Discurso político, indexação, Brasil. I. Título. II. Série.

CDU 025.4:32(81)

---

ISBN 978-85-402-0631-1 (PDF)



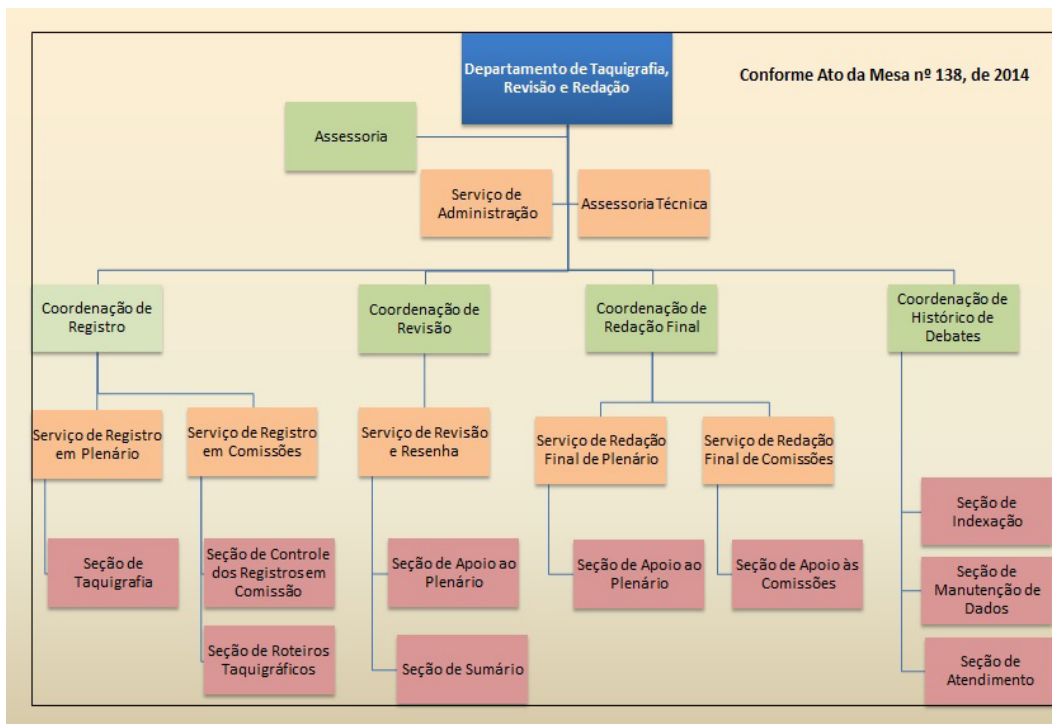
# Sumário

<b>1 Introdução.....</b>	<b>6</b>
<b>2 Objetivos .....</b>	<b>6</b>
<b>3 Habilidades necessárias ao indexador .....</b>	<b>7</b>
<b>4 Documentos a serem indexados.....</b>	<b>7</b>
<b>5 Estrutura do Módulo de Tratamento de Discursos (MTD) .....</b>	<b>7</b>
5.1 Plenário .....	8
5.1.1 Aba Detalhes.....	8
5.1.2 Aba Texto .....	10
5.2 Comissões .....	10
5.2.1 Aba Detalhes.....	10
5.2.2 Aba Texto .....	12
<b>6 Indexação de pronunciamentos .....</b>	<b>12</b>
6.1 Análise conceitual .....	12
6.2 Tradução para a linguagem documentária.....	13
6.3 Utilização do Tesauro.....	13
6.3.1 Pesquisa de termos no Tecad .....	15
6.3.2 Sugestão de termos candidatos .....	18
<b>7 Procedimentos para indexação de pronunciamentos no MTD .....</b>	<b>20</b>
7.1 Plenário .....	20
7.2 Comissões .....	27
<b>Anexo – Modelos de indexação .....</b>	<b>33</b>

# 1 Introdução

A Seção de Indexação (Sehid) é um órgão subordinado à Coordenação de Histórico de Debates (Cohid), do Departamento de Taquigrafia, Revisão e Redação (Detaq). Para uma melhor visualização da estrutura formal do Departamento, bem como da localização da Seção dentro dessa estrutura, apresenta-se o organograma. Veja a figura 1 a seguir.

**Figura 1 – Organograma do Departamento de Taquigrafia, Revisão e Redação**



A Sehid tem como competência, de acordo com o Anexo VI do Ato da Mesa nº 138, de 2014:

Elaborar a indexação de discursos de deputados ocorridos no Plenário, em sessões da Câmara dos Deputados e do Congresso Nacional, em reuniões da Comissão Representativa do Congresso Nacional, de deputados e de não parlamentares pronunciados na Comissão Mista de Planos, Orçamentos Públicos e Fiscalização e em comissões permanentes, temporárias e especiais da Câmara dos Deputados.

## 2 Objetivos

Este manual introduz conceitos referentes à indexação de modo geral e define os procedimentos a serem adotados pelos indexadores da Sehid às atividades de análise e de representação documentária dos discursos a serem tratados, observando as determinações contidas na Política de Indexação da Câmara dos Deputados (Ato da Mesa nº 80/2013).

### 3 Habilidades necessárias ao indexador

Para executar a tarefa de indexação de discurso, é desejável que o indexador possua as seguintes habilidades:

- Capacidade de leitura interpretativa.
- Habilidade para redação e síntese de conteúdo.
- Conhecimento do processo de recuperação de informação<sup>1</sup> e sistemas de informação.
- Conhecimento das necessidades de informação dos usuários.
- Domínio das técnicas e das ferramentas de indexação, incluindo um profundo conhecimento da linguagem documentária<sup>2</sup> e das regras de utilização.

### 4 Documentos a serem indexados

Os documentos disponibilizados no Banco de Discursos do Detaq a serem indexados são os seguintes:

- Pronunciamentos proferidos no Plenário da Câmara dos Deputados, bem como os discursos dados como lidos ou encaminhados à Mesa para publicação.
- Pronunciamentos proferidos por deputado federal ou convidados em comissões e eventos da Casa.
- Pronunciamentos proferidos por deputado federal ou convidados nas sessões do Congresso Nacional.

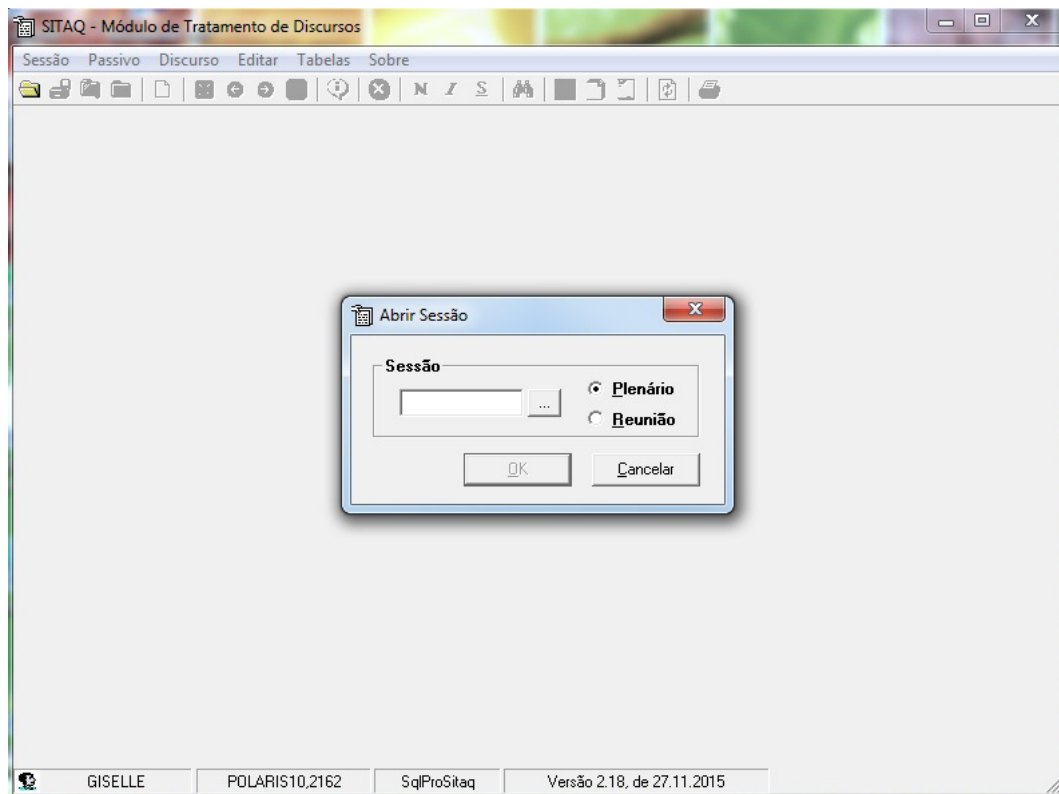
### 5 Estrutura do Módulo de Tratamento de Discursos (MTD)

O indexador trabalha com o Módulo de Tratamento de Discursos (MTD) do Sistema de Taquigrafia, que apresenta duas opções: Plenário e Reunião. Na primeira opção, encontram-se os pronunciamentos proferidos nas sessões realizadas na Câmara dos Deputados e no Congresso Nacional. Na segunda, por sua vez, encontram-se os pronunciamentos ditos nas reuniões de comissões ou eventos. Veja a figura 2 a seguir.

1 Recuperação de informação: processo pelo qual determinado conteúdo informacional é localizado em sistema de informação e disponibilizado para uso (Ato da Mesa nº 80/2013 – Política de Indexação).

2 Linguagem documentária: artificialmente construída com base em um conjunto de regras e de termos selecionados para identificar assuntos e temas dos conteúdos informacionais, facilitando a indexação, o armazenamento e a recuperação dos conteúdos (Ato da Mesa nº 80/2013 – Política de Indexação).

**Figura 2 – Módulo de Tratamento de Discursos (MDT)**



## 5.1 PLENÁRIO

### 5.1.1 Aba Detalhes

O MTD, opção Plenário, aba Detalhes, contém os seguintes campos:

- Fase da sessão (Abertura, Pequeno Expediente, Breves Comunicações, Homenagem, Grande Expediente, Ordem do Dia, Comunicações Parlamentares, Encerramento, Comissão Geral, Comissão Representativa, Proposições e Comunicações de Lideranças).
- Início do discurso (horário).
- Orador (deputado, senador e não parlamentar).
- Nome do orador.
- Partido do orador.
- Unidade da federação a que pertence o orador.
- Tipo de fala (fala do presidente, discurso e questão de ordem).
- Local (Câmara dos Deputados, Congresso Nacional, Assembleia Constituinte, Diário da Câmara dos Deputados, Diário do Congresso Nacional e Convocação Extraordinária).
- Sumário (resumo do discurso).
- Tipo de intervenção (breves comunicações, Comissão Geral, como líder, como relator, comunicação parlamentar, declaração de voto, discurso encaminhado, discussão, encaminhamento de votação, explicação pessoal, exposição, fala do presidente ou no exercício da Presidência, Grande Expediente, ho-

menagem, interpelação, líder, orientação de bancada, parecer, pela ordem, Pequeno Expediente, questão de ordem, reclamação, registro de voto e representante de partido, outros).

- Exibir na internet (opção de exibir o discurso na página do deputado federal e no Banco de Discursos da Câmara dos Deputados).
- Fonte (Diário da Câmara dos Deputados, Diário do Congresso Nacional, Diário da Assembleia Nacional Constituinte e Diário do Congresso Nacional Revisor).
- Data de publicação.
- Pg. (página da publicação).
- Supl. (suplemento A, B, C...).
- Vol. (volume da publicação).
- Aparteantes (deputado, senador e não parlamentar).
- Incluir nome do(s) aparteante(s).
- Indexação (termos que descrevem o assunto tratado no discurso).
- Proposições (citadas no discurso).
- Temas (lista de macrotemas para seleção conforme assunto tratado no discurso).

O preenchimento dos campos Indexação, Proposição e Temas é de responsabilidade do indexador. O restante deve ser preenchido pelas seções do Detaq. Veja a figura 3 a seguir.

**Figura 3 – Aba Detalhes de discurso em Plenário**

Sessão: 144.255.O (QUI 09/06/2016 14:00) - NÃO DELIBERATIVA DE DEBATES - CD

Sessão Passivo Discurso Editar Tabelas Sobre

Detalhes | Texto

Fase: Grande Expediente Início do Discurso: 15:00 Cód. DISD:

Orador: DEP RAIMUNDO GOMES DE MATOS PSDB CE Tipo de Fala: DISCURSO

Local: CÂMARA DOS DEPUTADOS Obs.:

Sumário: Causas e efeitos da estiagem na Região Nordeste. Premência de medidas para minimização de crise hídrica no Brasil. Defesa da conclusão das obras de transposição de águas do Rio São Francisco e da Ferrovia Transnordestina para dinamização da economia nordestina. Importância

Tipo de Intervenção: GRANDE EXPEDIENTE Fala especial do Pres. ☐ Exibir na Internet ☒

Fonte: DIÁRIO DA CÂMARA DOS DEPUTADOS 10/06/2016 Pg. 25 Supl. Vol.

Aparteantes: DEP CHICO LOPES PCdB CE  
DEP LEÔNIDAS CRISTINO PDT CE  
DEP MAIRIO BENFENDES PMDB CF

Indexação: SECA, REGIÃO NORDESTE, CRISE, ABASTECIMENTO DE ÁGUA, RECURSOS HÍDRICOS, AVALIAÇÃO, DEFESA, CONCLUSÃO, OBRA, FERROVIA TRANSNORDESTINA, SANEAMENTO BÁSICO, TRANSPOSIÇÃO DE ÁGUAS DO RIO SÃO FRANCISCO, VISITA, HELDER BARBALHO, MINISTRO DE ESTADO, MINISTÉRIO

Proposições: MPV 707/2015 Altera a Lei nº 12.096, de 24 de novembro d... Proposições

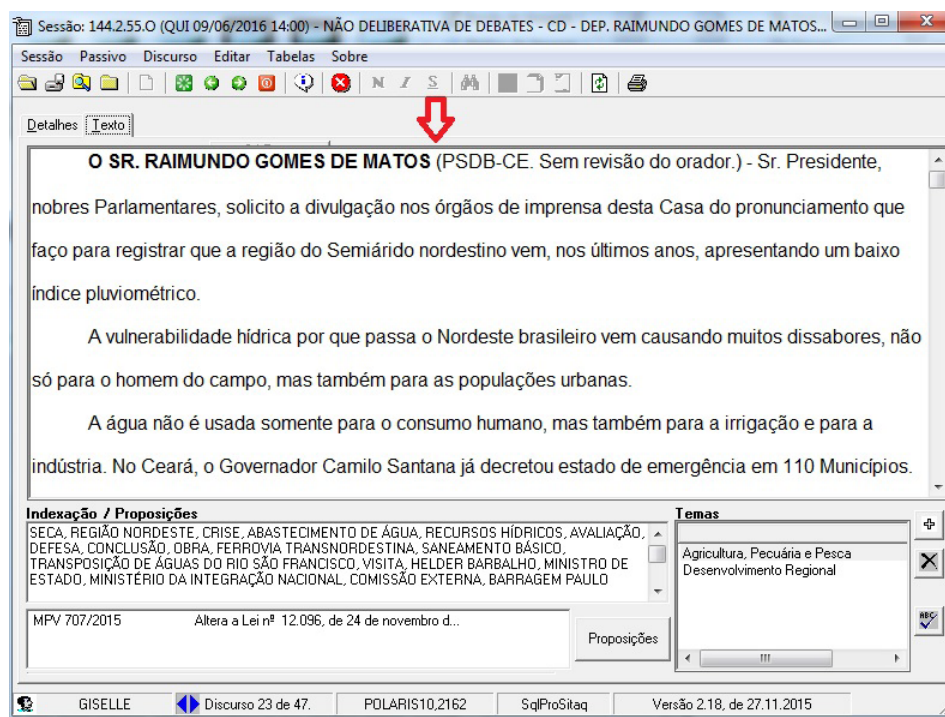
Temas: Agricultura, Pecuária e Pesca  
Desenvolvimento Regional

GISELLE Discurso 23 de 47. POLARIS10.2162 SqlProSitaq Versão 2.18, de 27.11.2015

## 5.1.2 Aba Texto

Na opção Plenário, aba Texto, do MTD, encontra-se o pronunciamento, na íntegra, para leitura do indexador. Veja a figura 4 a seguir.

**Figura 4 – Aba Texto de discurso em Plenário**



## 5.2 COMISSÕES

### 5.2.1 Aba Detalhes

A opção Reunião, aba Detalhes, do MTD, é composta dos seguintes campos:

- Nº da reunião.
- Data.
- Hora de início.
- Hora de término.
- Duração.
- Descrição.
- Tipo de evento (reunião de bancada, convenção, conferência, entrevista, café da manhã, lançamento de livro, mostra, programa político, debate, assinatura de convênio, reunião, entrega de prêmio, solenidade de posse, jantar de confraternização, inauguração, frente parlamentar, cerimônia, seminário, lançamento de candidatura, encontro nacional, fórum, comemoração, executiva nacional, terceira secretaria, encontro com prefeitos, reunião de liderança, eleição, assembleia, ministério, entrega de relatório, programa de televisão, lançamento, exposição, curso, plenário nacional, liderança de partido, denúncia, ato público, *workshop*, encontro, congresso internacional, reunião 1, campanha, programa de rádio, ouvidoria parlamentar, congresso, reunião de bancada

regional, Cefor, comissão representativa, Agência Brasileira de Inteligência, missa, abertura de exposição, palestra, mesa-redonda, reunião técnica, sindicância, segunda secretaria, Conselho de Ética, solenidade, inauguração).

- Tipo de reunião (debates, reunião ordinária, reunião extraordinária, AP c/ convidado, seminário, simpósio, fórum de debate, palestra AP c/ ministro, concerto, reservada, conferência, homenagem, fórum, frente parlamentar, reunião informal, AP c/ convidado – externa, entrevista, Conjunta – AP c/ convidado, eleição, instalação, reunião de grupo de trabalho, ouvidoria parlamentar, encontro nacional, encontro internacional, solenidade, grupo de trabalho, reunião com deputado, lançamento, reunião de bancada, congresso, reunião reservada, filiação, sessão do Congresso Nacional, diligência, ato ecumênico, curso, painel, mesa-redonda, coletiva, dia da acessibilidade, outro evento, encontro regional, cerimônia de premiação).
- Fonte (Diário da Câmara dos Deputados, Diário do Congresso Nacional, Diário da Assembleia Nacional Constituinte, Diário do Congresso Nacional Revisor).
- Data de publicação.
- Pg. (Página da publicação).
- Local (realização da reunião).
- Comissão principal (responsável pela reunião).
- Outras comissões (conjuntamente com a comissão principal se responsabilizaram pela reunião).
- Convidados/depoentes.
- Oradores.
- Observações.

Não é responsabilidade do indexador o preenchimento dos campos descritos. Veja a figura 5 a seguir.

**Figura 5 – Aba Detalhes de reunião em comissão**

SITAQ - Módulo de Tratamento de Discursos (Reuniões)

Sessão Passivo Discurso Editar Tabelas Sobre

**Detalhes** | Texto

Nº da Reunião: 0467/16 Data: 19/05/2016 Hora de Início: 10:25 Hora de Término: 13:00 Duração: 02:35

Descrição: Tipo de Reunião: AP c/ Convidado Fonte: DIÁRIO DA CÂMARA DOS DEPUTADOS Pg.: 03/10/2016

Local: Plenário Principal - CD Comissão Principal: Comissão de Agricultura, Pecuária, Abastecimento e Desenvolvimento Rural

Outras Comissões:

Convidados/Depoentes: PAULO CÉSAR DIAS DO NASCIMENTO JÚNIOR - Coordenador do Ramo Agropecuário da Organização das Cooperativas Brasileiras I OC, ROBERTO QUEIROGA, RUBEM RITTER, VANDERLEI SILVA ATAÍDES

Oradores: CARLOS MELLER (DEM, MG), CELSO MALDANER (PMDB, SC), LUIS CARLOS HEINZE (PP, RS)

Observações: HOUE EXIBIÇÃO DE IMAGENS.

GISELLE POLARIS10.2162 SqlProSitaq Versão 2.18, de 27.11.2015



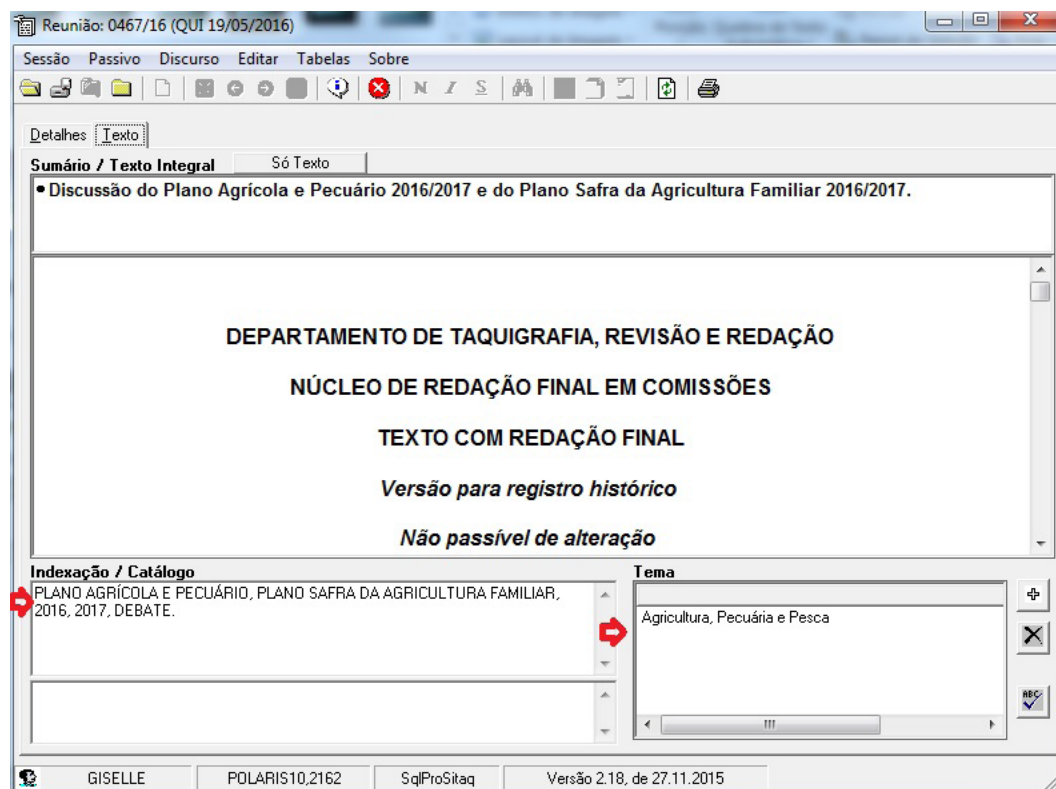
## 5.2.2 Aba Texto

Na aba Texto, da opção Reunião, encontram-se os seguintes campos:

- Sumário/texto integral (resumo do discurso).
- Indexação/catálogo (termos que descrevem o assunto tratado no discurso).
- Tema (lista de macrotemas para seleção conforme assunto tratado no discurso).

Os campos Indexação/catálogo e Tema são de responsabilidade do indexador. Veja a figura 6 a seguir.

**Figura 6 – Aba Texto de discussão em comissão**



## 6 Indexação de pronunciamentos

A indexação de pronunciamentos consiste em alguns pontos que elencaremos a seguir.

### 6.1 ANÁLISE CONCEITUAL

Leitura do texto integral e do sumário (quando houver), para assimilar e compreender o seu conteúdo temático, com o objetivo de extrair e de relacionar todos os conceitos<sup>3</sup> do documento, levando-se em conta os assuntos centrais e periféricos. Nessa análise, procura-se ouvir o autor do pronunciamento, apreender sua mensagem, sem intervenção pessoal. Trata-se de fazer uma série de

<sup>3</sup> Conceito: ideia expressa em um conteúdo informacional (Ato da Mesa nº 80/2013 – Política de Indexação).



perguntas cujas respostas fornecem a mensagem. Os questionamentos sugeridos são os seguintes:

- De que trata o texto? (A resposta revela o(s) assunto(s) do texto).
- O que o autor fala sobre o(s) assunto(s)? Que ideia(s) defende? Assume posição? (As respostas às questões revelam as ideias defendidas pelo autor.)

## **6.2 TRADUÇÃO PARA A LINGUAGEM DOCUMENTÁRIA**

Após a leitura do discurso, a identificação e a seleção de assuntos, parte-se para a redação do cabeçalho, que é expressa por meio de termos descritores<sup>4</sup> contidos no Tesauro (instrumento da linguagem documentária).

## **6.3 UTILIZAÇÃO DO TESAURO<sup>5</sup>**

Atualmente, o gerenciamento do Tesauro da Câmara dos Deputados é feito pelo sistema eletrônico Tecad<sup>6</sup>, que possui duas bases: Tecad 1.0 e Tecad 2007. Os termos presentes no sistema 2007 são migrados pela equipe da Seção da Gestão de Taxonomia e Políticas de Indexação (Setap) do Centro de Documento e Informação (Cedi) para o Tecad 1.0. Enquanto o processo não é finalizado, é necessária a pesquisa nas duas bases de dados (2007 e 1.0). A ordem deve ser: primeiro a base Tecad 1.0 e depois a 2007.

- Assegurar a padronização da terminologia empregada na Câmara dos Deputados. O indexador, com base no(s) assunto(s) tratado(s) no texto, irá buscar no(s) Tesauro(s) um ou mais termos que representam esse(s) tema(s).
- Promover a uniformidade e a consistência terminológica na representação e na recuperação dos conteúdos.
- Garantir a uniformidade da prática de indexar entre diferentes indexadores de um mesmo serviço, ou seja, um mesmo assunto deverá ser representado, de preferência, de forma similar, na base de dados, independentemente de quem analisa o texto.

Sendo um instrumento dinâmico, o Tesauro deve acompanhar a evolução da terminologia utilizada na Câmara dos Deputados. Os indexadores podem, portanto, sugerir à Setap um termo candidato<sup>7</sup> (novo tema) que considerarem necessário, após pesquisa e esgotadas as possibilidades de utilização de um ou mais termos.

4 Termo descritor: palavra ou expressão que indica um conceito em uma linguagem documentária (Ato da Mesa nº 80/2013 – Política de Indexação).

5 Tesauro: é um instrumento de linguagem documentária composta de lista de descritores acompanhados das relações que se estabelecem entre eles.

6 Tesauro da Câmara dos Deputados (Tecad): instrumento de linguagem documentária que reflete e controla a terminologia dos domínios temáticos relevantes para a Câmara dos Deputados (Ato da Mesa nº 80/2013 – Política de Indexação).

7 Termo candidato: proposto para avaliação e inclusão eventual em um tesauro (Ato da Mesa nº 80/2013 – Política de Indexação). A sugestão desses termos deve vir acompanhada da fonte em que o assunto foi citado e de informação que possa subsidiar o estudo terminológico, principalmente no caso de termos especializados ou de neologismo.

O instrumento é composto por termos descritores, que são termo genérico (TG)<sup>8</sup>, termo específico (TE)<sup>9</sup> e termo não descritor<sup>10</sup>. Na indexação, somente os descritores, os genéricos e os específicos devem ser utilizados, os não descritores servem apenas para indicar sinonímia e remeter o usuário ao termo preferido para indexação.

Ex.: envio  envio  
remessa 

As duas palavras representam o mesmo conceito, mas somente o termo remessa deve ser utilizado na indexação.

Há descritores que, pela amplitude de seu sentido, não podem ser usados isoladamente, pois funcionam como modificadores de outros descritores.

Ex.: *governo federal, política monetária, crítica.*

A relação hierárquica exprime os graus de subordinação entre os conceitos. O termo genérico (TG) representa o conceito mais abrangente, e o termo específico (TE), o subordinado.

Recomenda-se ao indexador utilizar o termo descritor mais específico para representar o assunto.

O indexador poderá usar um nome próprio que não exista no Tesouro quando o termo for originário de um contexto histórico anterior ou tenha uma organização tão própria dentro do texto do discurso que não justifica criá-lo, porque, provavelmente, será utilizado uma única vez com aquela forma ou se aplica somente àquele caso. Assim, será empregado somente se for imprescindível, como se fosse um termo livre, que não será controlado pelo Tesouro, mas recuperável, caso seja pesquisado.

O padrão seguido para identificação de pessoas será:

- Nome.
- Qualificação.
- Função.
- Cargo.
- Profissão.
- Origem.
- Cidade.
- Estado.

Ex.: *João da Silva, advogado, Campinas (SP).*

8 Termo genérico (TG): representativo de conceito mais amplo, no qual se encontram subordinados conceitos mais específicos (Ato da Mesa nº 80/2013 – Política de Indexação).

9 Termo específico (TE): representativo de conceito subordinado a outro conceito mais amplo, que é o seu genérico (Ato da Mesa nº 80/2013 – Política de Indexação).

10 Termo não descritor: proibido em uma linguagem documentária (Ato da Mesa nº 80/2013 – Política de Indexação).

### 6.3.1 Pesquisa de termos no Tecad

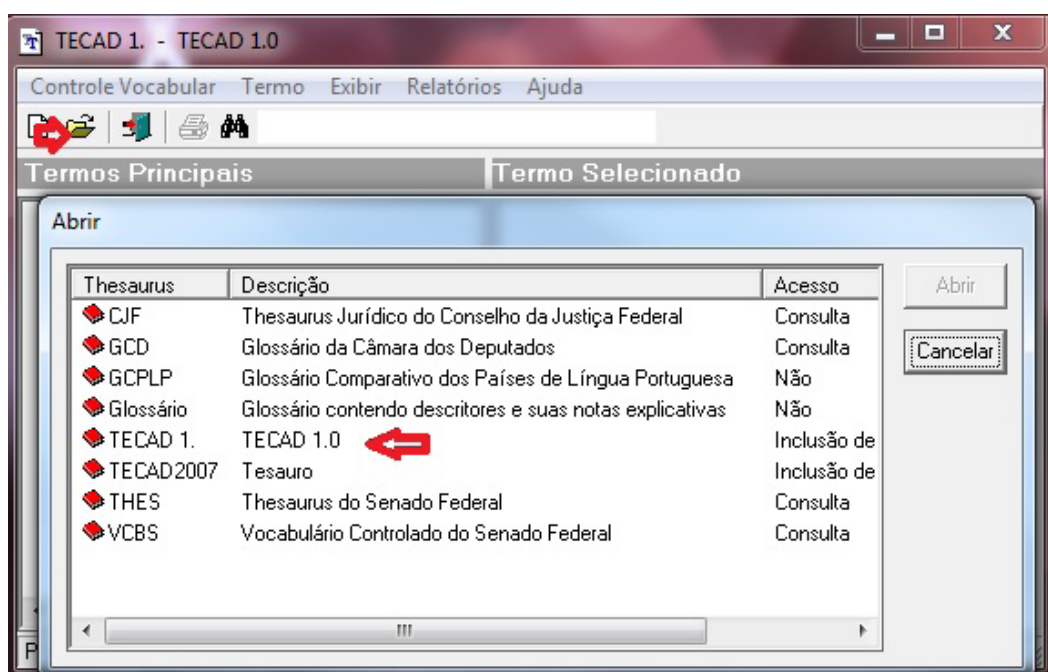
Para abrir a base do Tecad, o usuário deve clicar no ícone Thesaurus, na área de trabalho.

Ex.:



Em seguida, deve-se acessar a pasta amarela presente no canto superior esquerdo. O sistema abrirá uma caixa de diálogo. Selecionar, então, a base que será utilizada, lembrando sempre que a pesquisa será feita, primeiramente, na base Tecad 1.0, pois essa é a nova versão do Tesouro da Câmara dos Deputados, que apresenta novos termos validados e revisados da versão 2007. Por ainda não possuir todos os estudados e migrados do Tecad 2007, a busca na versão anterior ainda se faz necessária. Veja a figura 7 a seguir.

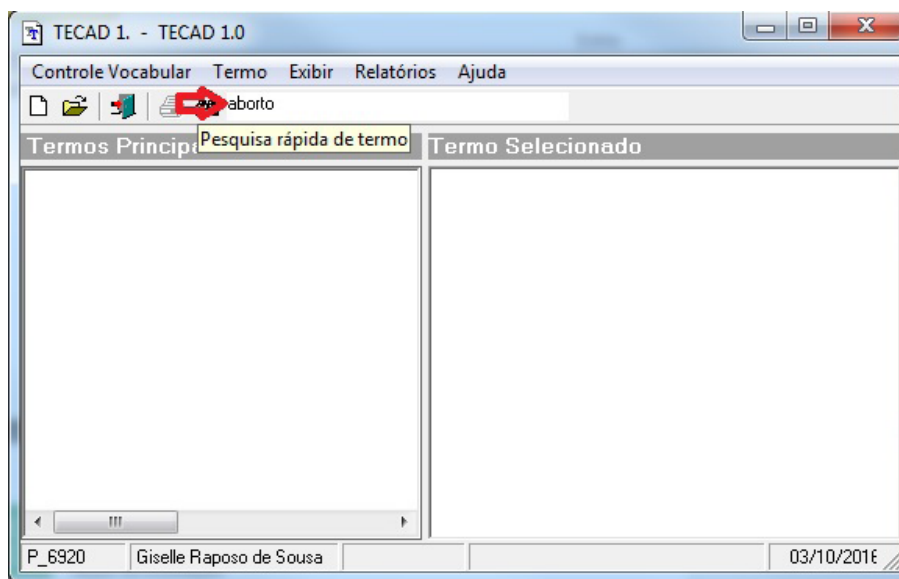
**Figura 7 – Sistema de informação Thesaurus**



O sistema apresenta duas opções de pesquisa:

- a) Pesquisa rápida de termo: feita no campo presente no canto central superior. Deve-se digitar o termo a ser pesquisado e clicar na tecla Enter. Veja a figura 8 a seguir.

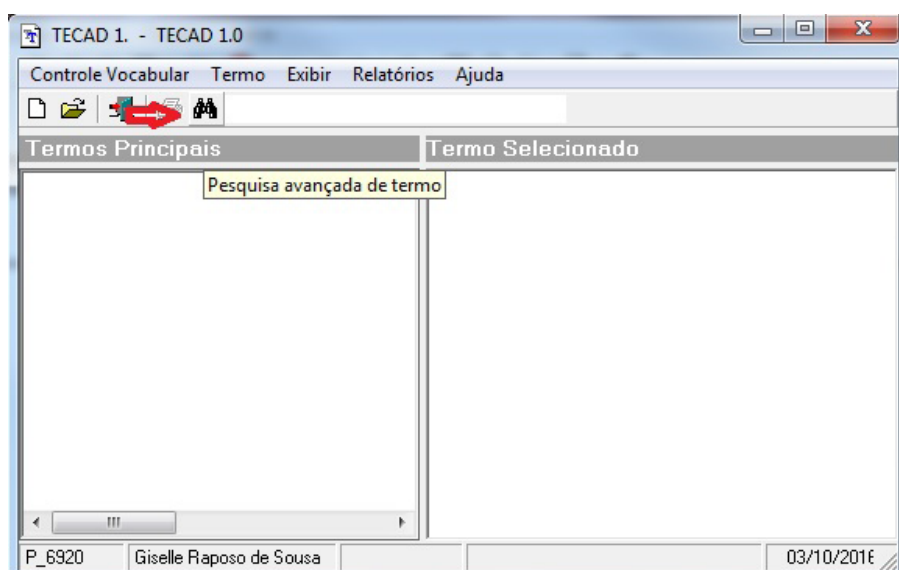
**Figura 8 – Pesquisa rápida no Tecad**



Essa busca rápida irá retornar todos os termos que se iniciem com a palavra pesquisada. Por exemplo, caso o usuário busque por “aborto”, o sistema mostrará todas as ocorrências que comecem com essa palavra (ex.: aborto, aborto espontâneo, aborto legal). Por outro lado, o termo “aborto” não seria recuperado na pesquisa rápida na frase “Frente parlamentar contra a legalização do aborto e pelo direito à vida”, porque o vocábulo buscado não está presente no início do termo-chave. Nesse caso, é importante o usuário utilizar a segunda opção de pesquisa, descrita a seguir.

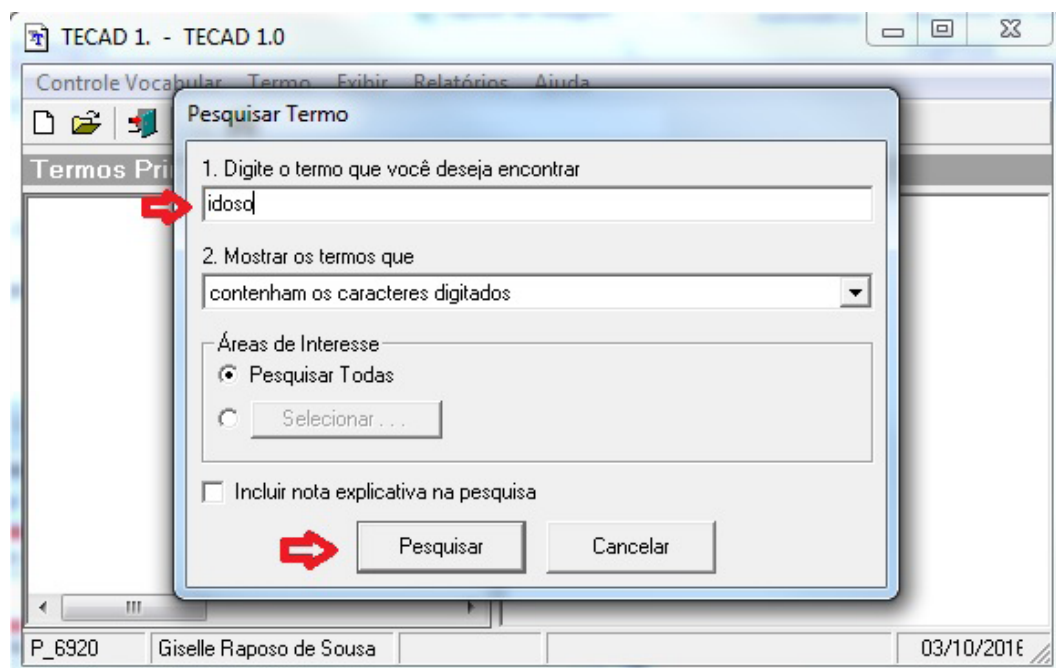
- b) Pesquisa avançada de termo: feita ao clicar no ícone do binóculo presente no canto superior esquerdo. Veja a figura 9 a seguir.

**Figura 9 – Pesquisa avançada no Tecad**



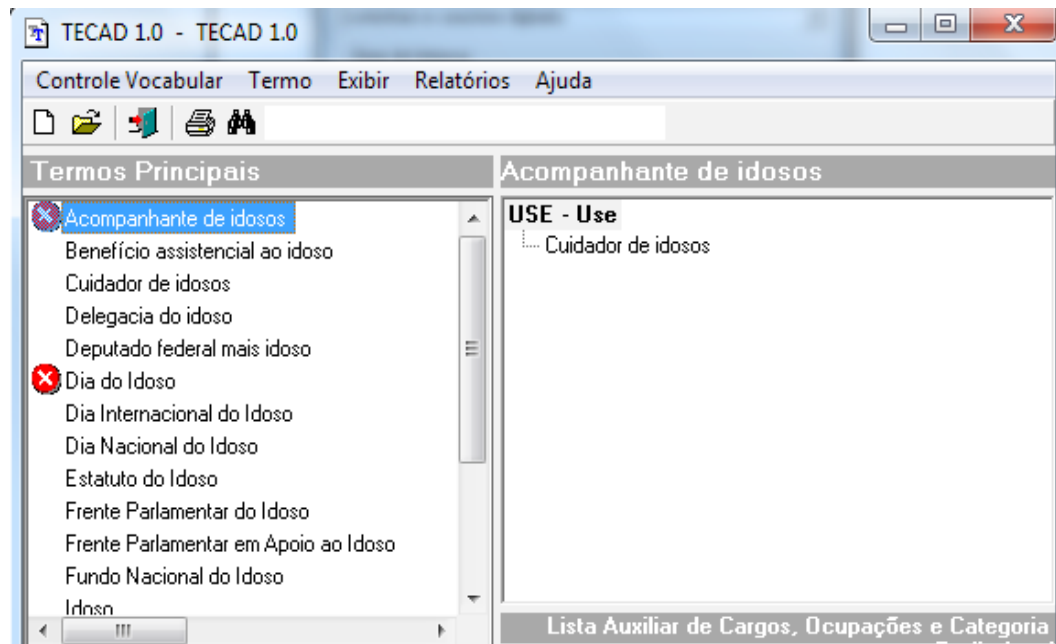
Ao clicar no ícone do binóculo, o sistema abrirá uma caixa de diálogo. Nela, digite o termo a ser pesquisado e clique na opção Pesquisar. Veja a figura 10 a seguir.

**Figura 10 – Pesquisa avançada: como pesquisar**



O sistema mostrará o termo pesquisado e, também, todas as ocorrências que contenham a palavra buscada. Veja a figura 11 a seguir.

**Figura 11 – Termos no Tecad**



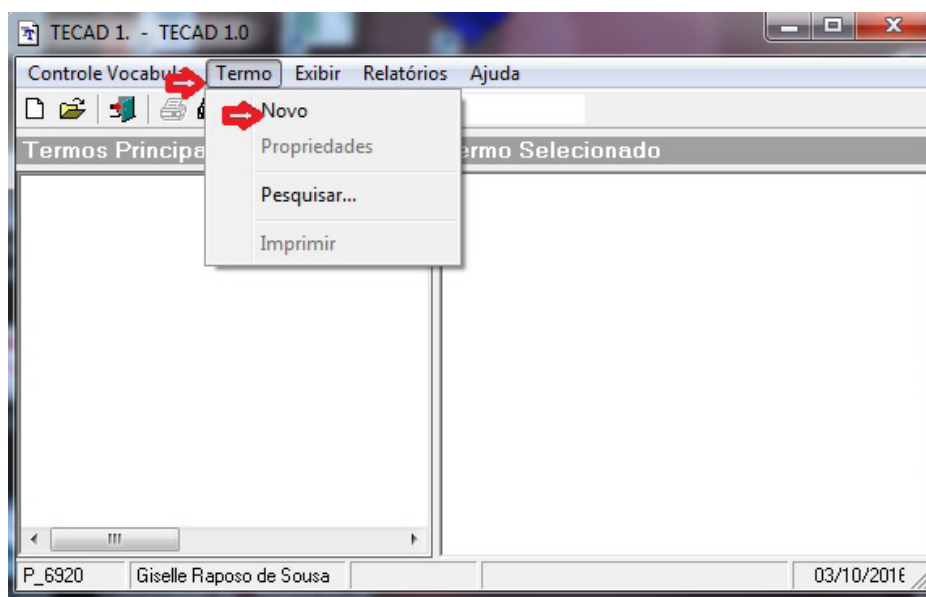
Caso a palavra pesquisada não esteja presente no Tecad 1.0 e no 2007, o indexador poderá fazer a sugestão de um termo candidato na base 1.0 e enviar à equipe do Tecad.

### 6.3.2 Sugestão de termos candidatos

O sistema Tecad permite que o indexador envie sugestões de termos candidatos que, caso sejam aprovados, passarão a compor a estrutura do Tesauro e serão utilizados na indexação. É importante ressaltar que a sugestão de termos candidatos deve ser feita na base do Tecad 1.0. Assim, para enviá-lo ao exame do Tecad é necessário:

- Abrir o servidor de *e-mail* Outlook, pois o Tecad utiliza configurações do servidor de correio eletrônico para enviar o termo sugerido.
- Clicar na opção Termo, presente na barra superior do sistema, que mostrará um menu suspenso. Nele, selecionar a opção Novo. Veja a figura 12 a seguir.

**Figura 12 – Solicitação de termo candidato**



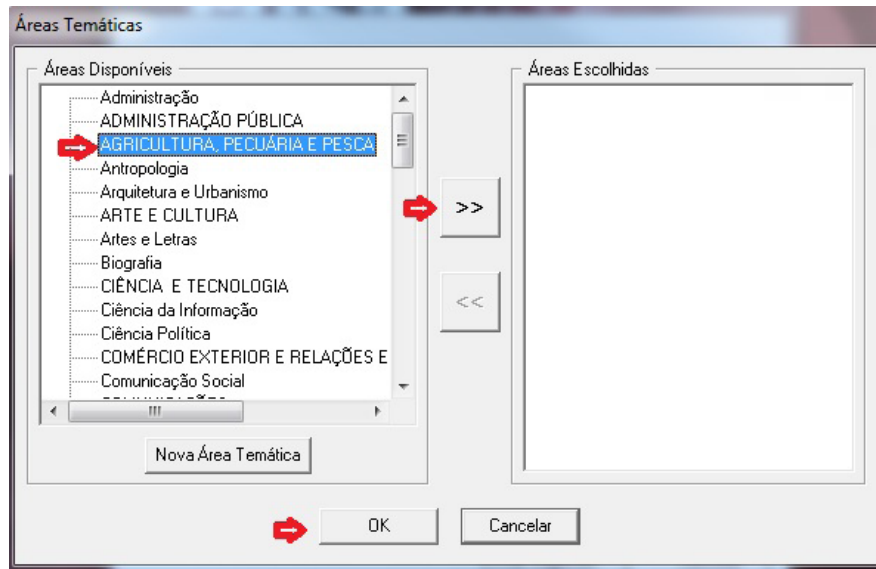
- Irá aparecer uma nova janela de diálogo. Nela, preencher o campo Nome do Termo com a palavra sugerida. Veja a figura 13 a seguir.

**Figura 13 – Solicitação de termo candidato**

A imagem mostra a janela de diálogo 'Novo Termo Candidato'. Ela possui os seguintes campos e elementos: 'Nome do Termo' (campo de texto com o valor 'Olivicultura' e um cursor vermelho no final); 'Categoria' (menu suspenso com o valor 'Termo Candidato'); 'Assunto' (botão com o texto 'Escolher Área Temática'); 'Nota Explicativa' (área de texto grande e vazia); 'Fonte' (área de texto grande e vazia); e dois botões na base: 'Enviar Sugestão' e 'Cancelar'.

- d) Clicar na opção Escolher Área Temática. Uma nova janela surgirá. Nela, selecione, dentre as opções presentes na coluna da direita, a área temática relacionada com o termo sugerido. Em seguida, clique no ícone de dupla seta presente no centro. Ao acessar, a área temática será inserida. Depois aperte OK. Veja a figura 14 a seguir.

**Figura 14 – Solicitação de termo candidato**



- e) No campo Notas Explicativas, copie o pronunciamento que deu origem à sugestão do termo. Em Fonte, cite os dados pesquisados (sempre que possível) para contextualizar o termo (sites, arquivos eletrônicos, outros tesouros, etc.). Essa contextualização é importante, pois fundamenta a solicitação que é feita e agiliza o trabalho da equipe do Tecad na análise do termo candidato.
- f) Em seguida, clique na opção Enviar. Veja a figura 15 a seguir.

**Figura 15 – Solicitação de termo candidato**



O sistema informará que o termo foi enviado com sucesso, e o indexador receberá, no seu e-mail do Outlook, uma confirmação do envio. Caso seja aprovado, a equipe do Tecad comunicará, por correio eletrônico, a inserção do termo na base de dados.

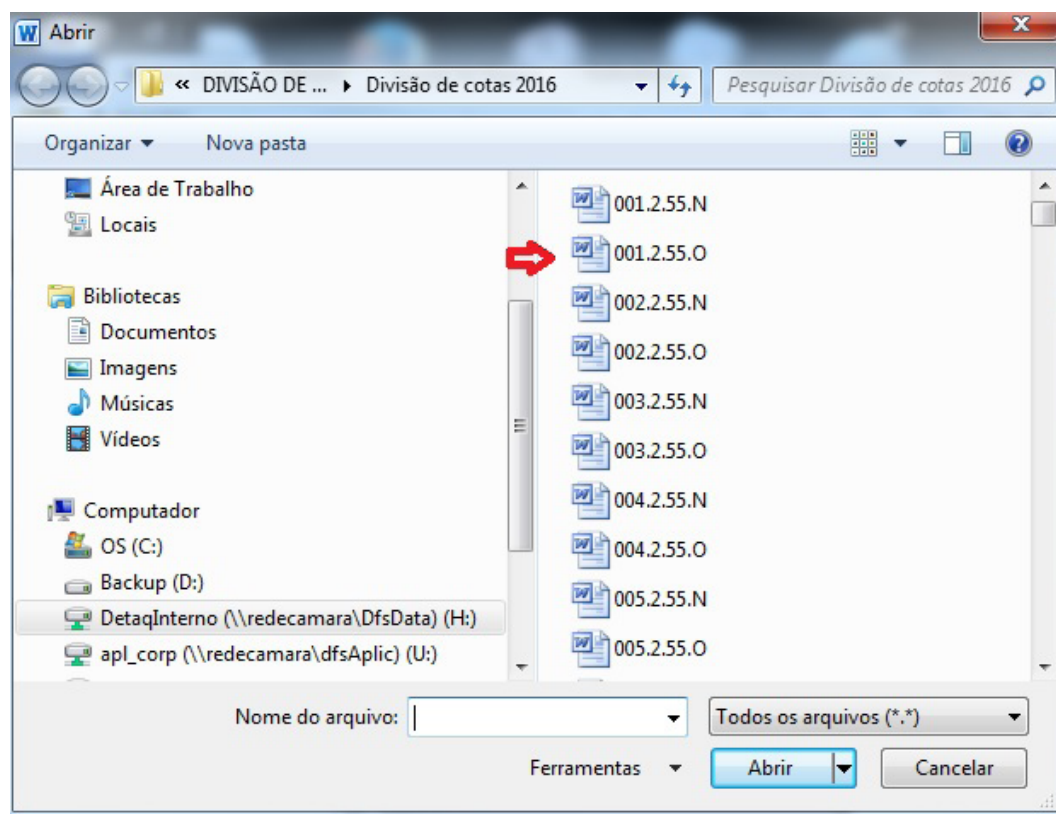
## 7 Procedimentos para indexação de pronunciamentos no MTD

### 7.1 PLENÁRIO

Para indexar os pronunciamentos proferidos pelos deputados federais e convidados no Plenário da Câmara dos Deputados e/ou do Congresso Nacional, bem como os discursos dados como lidos ou encaminhados à Mesa para publicação, o indexador deverá proceder da seguinte forma:

- a) Verificar a cota<sup>11</sup> destinada a ele no seguinte caminho: <H:\COHID\SEHID\DIVISÃO DE COTAS\Divisão de cotas + ano\>. As cotas são previamente definidas e organizadas pela chefia da Seção de Indexação. Veja a figura 16 a seguir.

Figura 16 – Organização de distribuição de cotas



11 Quantidade de discursos distribuída a cada indexador.



- b) Anotar o número da sessão e a cota destinados a ele, preenchendo a data de início da tarefa de indexação. Veja a figura 17 a seguir.

**Figura 17 – Relatório de distribuição de cotas de discursos em Plenário**

DEPARTAMENTO DE TAQUIGRAFIA  
COORDENAÇÃO DE HISTÓRICO DE DEBATES  
SEÇÃO DE HISTÓRICO DE DEBATES

⇒ 001.2.55.0  
03/02/2016

Data da divisão = 11/02/2016

DISCURSOS	INDEXADOR	INÍCIO	TÉRMINO
1 e 9	Carla		
10 a 19	Manoel		
20 a 29	João	12/02/2016	
30 a 38	Júlia		
39 a 47	Maria		
48 a 56	Pedro		

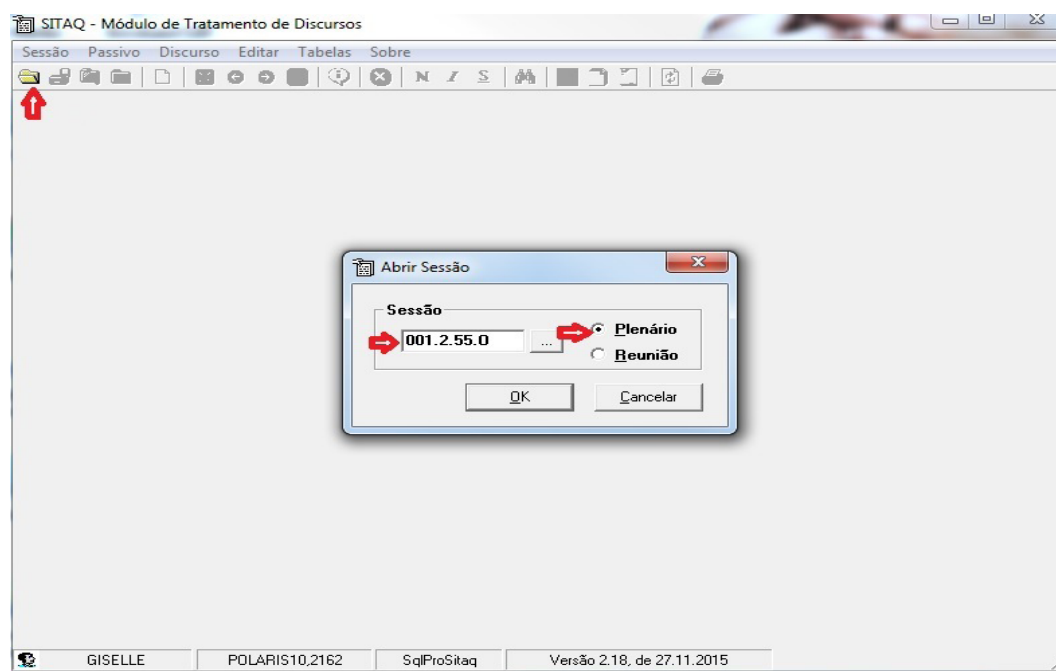
- c) Abrir a base do Tecad, conforme descrito no item 6.3.3.
- d) Abrir o Módulo de Tratamento de Discursos (MTD). Para isso, o indexador deve clicar no ícone MTD – Atalho, presente na área de trabalho. Veja o exemplo a seguir.

Ex.:



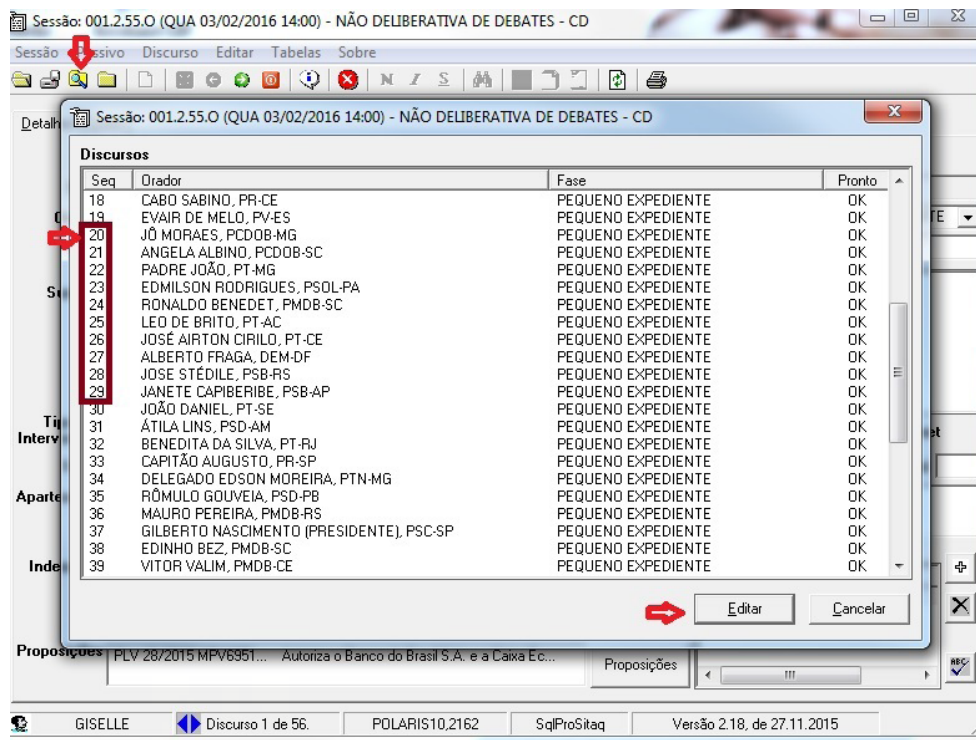
Em seguida, clique na pasta amarela presente no canto superior esquerdo. O sistema abrirá uma caixa de diálogo. Depois, selecione a opção Plenário e digite o número da sessão. Veja a figura 18 a seguir.

**Figura 18 – Acesso ao discurso em Plenário no MTD**



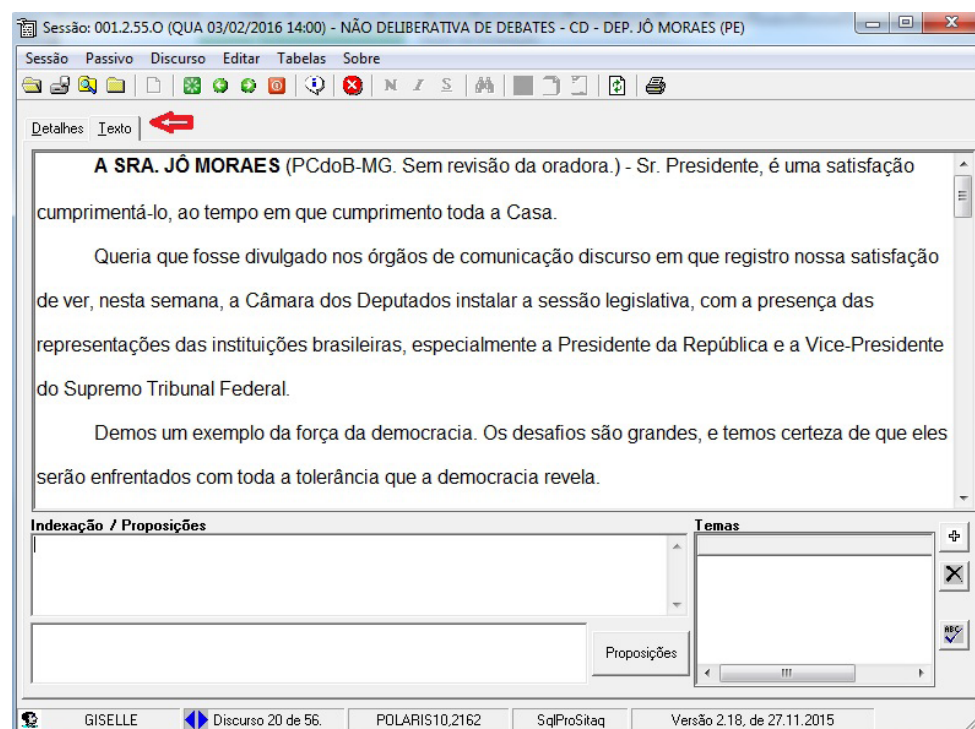
- e) Clicar na segunda pasta amarela presente no canto superior esquerdo. O sistema abrirá uma caixa de diálogo em que será possível selecionar os pronunciamentos da cota previamente destinada. Selecionar o primeiro pronunciamento e clicar em Editar. Veja a figura 19 a seguir.

**Figura 19 – Discursos distribuídos para o indexador**



- f) Clicar na aba Texto e fazer a leitura do pronunciamento, relacionando todos os conceitos, conforme descrito em 6.1 (Análise conceitual), do item 6 (Indexação de pronunciamentos). Veja a figura 20 a seguir.

**Figura 20 – Texto do discurso**



- g) Clicar na aba Detalhes e fazer a leitura do sumário, quando houver. Veja a figura 21 a seguir.

**Figura 21 – Sumário do discurso**

Sessão: 001.2.55.O (QUA 03/02/2016 14:00) - NÃO DELIBERATIVA DE DEBATES - CD

Sessão Passivo Discurso Editar Tabelas Sobre

Detalhes Texto

Fase Pequeno Expediente Início do Discurso 14:24 Cód. DISD

Orador DEP JÔ MORAES PCDOB MG Tipo de Fala DISCURSO

Local CÂMARA DOS DEPUTADOS Obs.:

Sumário Satisfação pela presença de autoridades dos Poderes Executivo e Judiciário no início dos trabalhos legislativos na Câmara dos Deputados. Descontentamento com a desativação da empresa francesa Vallourec no Estado de Minas Gerais.

Tipo de Intervenção PEQUENO EXPEDIENTE Fala especial do Pres. Exibir na Internet

Fonte DIÁRIO DA CÂMARA DOS DEPUTADOS 04/02/2016 Pg. 35 Supl. Vol.

Apartesantes DEP Retira Adiciona

Indexação

Proposições

Temas

GISELLE Discurso 20 de 56. POLARIS10,2162 SqlProSitaq Versão 2.18, de 27.11.2015

- h) Preencher o campo Indexação e redigir o cabeçalho com os descritores pesquisados no Tecad 1 e/ou Tecad 2007, conforme descrito no item 6.2 (Tradução para a linguagem documentária) e no 6.3 (Utilização do Tesauro), do item 6 (Indexação de pronunciamentos). Veja a figura 22 a seguir.

**Figura 22 – Campo de preenchimento de indexação**

Sessão: 001.2.55.O (QUA 03/02/2016 14:00) - NÃO DELIBERATIVA DE DEBATES - CD

Sessão Passivo Discurso Editar Tabelas Sobre

Detalhes Texto

Fase Pequeno Expediente Início do Discurso 14:24 Cód. DISD

Orador DEP JÔ MORAES PCDOB MG Tipo de Fala DISCURSO

Local CÂMARA DOS DEPUTADOS Obs.:

Sumário Satisfação pela presença de autoridades dos Poderes Executivo e Judiciário no início dos trabalhos legislativos na Câmara dos Deputados. Descontentamento com a desativação da empresa francesa Vallourec no Estado de Minas Gerais.

Tipo de Intervenção PEQUENO EXPEDIENTE Fala especial do Pres. Exibir na Internet

Fonte DIÁRIO DA CÂMARA DOS DEPUTADOS 04/02/2016 Pg. 35 Supl. Vol.

Apartesantes DEP Retira Adiciona

Indexação

Proposições

Temas

GISELLE Discurso 20 de 56. POLARIS10,2162 SqlProSitaq Versão 2.18, de 27.11.2015

- i) Clicar na pasta com símbolo “+” (mais), constante do campo Temas, para selecionar a área temática do pronunciamento.

Ao clicar na pasta com o símbolo “+” (mais), o sistema abrirá uma nova janela com temas. Selecionar, dentre as opções apresentadas, os de acordo com os assuntos abordados no pronunciamento. Após isso, clicar em Adicionar e OK. Veja as figuras 23 e 24 a seguir.

**Figura 23 – Campo de preenchimento dos temas**

Sessão: 001.2.55.O (QUA 03/02/2016 14:00) - NÃO DELIBERATIVA DE DEBATES - CD

Sessão Passivo Discurso Editar Tabelas Sobre

Detalhes | Texto

Fase: Pequeno Expediente Início do Discurso: 14:24 Cód. DISD: ...

Orador: DEP JÔ MORAES PCD0B MG Tipo de Fala: DISCURSO

Local: CÂMARA DOS DEPUTADOS Obs.: ...

Sumário: Satisfação pela presença de autoridades dos Poderes Executivo e Judiciário no início dos trabalhos legislativos na Câmara dos Deputados. Descontentamento com a desativação da empresa francesa Vallourec no Estado de Minas Gerais.

Tipo de Intervenção: PEQUENO EXPEDIENTE Fala especial do Pres. Exibir na Internet

Fonte: DIÁRIO DA CÂMARA DOS DEPUTADOS 04/02/2016 Pg. 35 Supl. Vol.

Aparteantes: DEP Retira Adiciona

Indexação: Temas

Proposições: Proposições

GISELLE Discurso 20 de 56. POLARIS10,2162 SqlProSitaq Versão 2.18, de 27.11.2015

**Figura 24 – Seleção dos temas**

Sessão: 001.2.55.O Temas

Sessão Passivo Discurso Editar Tabelas Sobre

Detalhes | Texto

Fase: Pequeno Expediente Início do Discurso: 14:24 Cód. DISD: ...

Orador: DEP JÔ MORAES PCD0B MG Tipo de Fala: DISCURSO

Local: CÂMARA DOS DEPUTADOS Obs.: ...

Sumário: Satisfação pela presença de autoridades dos Poderes Executivo e Judiciário no início dos trabalhos legislativos na Câmara dos Deputados. Descontentamento com a desativação da empresa francesa Vallourec no Estado de Minas Gerais.

Tipo de Intervenção: PEQUENO EXPEDIENTE Fala especial do Pres. Exibir na Internet

Fonte: DIÁRIO DA CÂMARA DOS DEPUTADOS 04/02/2016 Pg. 35 Supl. Vol.

Aparteantes: DEP Retira Adiciona

Indexação: Temas

Proposições: Proposições

GISELLE Discurso 20 de 56. POLARIS10,2162 SqlProSitaq Versão 2.18, de 27.11.2015

- j) Preencher o campo Proposições, caso o orador cite, direta ou indiretamente, proposição em tramitação na Casa.

Ao clicar no campo citado, surgirá a tela de proposições. Preenchê-la com o tipo de proposição (1), o número (2), a data (3); clicar em Pesquisar, verificar o resultado da pesquisa (4), para checar se está correto. Por fim, clicar em Incluir e OK. Veja as figuras 25 e 26 a seguir.

**Figura 25 – Campo de preenchimento das proposições**

A captura de tela mostra a interface de uma sessão legislativa. No topo, há uma barra de menu com opções como 'Sessão', 'Passivo', 'Discurso', 'Editar', 'Tabelas' e 'Sobre'. Abaixo, há uma barra de ferramentas com ícones para salvar, imprimir, etc. O formulário principal contém campos para 'Fase' (Pequeno Expediente), 'Orador' (DEP JÔ MORAES), 'Local' (CÂMARA DOS DEPUTADOS), 'Início do Discurso' (14:24), 'Cód. DISD', 'PCDOB' (MG), 'Tipo de Fala' (DISCURSO) e 'Obs.'. O campo 'Sumário' contém o texto: 'Satisfação pela presença de autoridades dos Poderes Executivo e Judiciário no início dos trabalhos legislativos na Câmara dos Deputados. Descontentamento com a desativação da empresa francesa Vallourec no Estado de Minas Gerais.' Abaixo, há campos para 'Tipo de Intervenção' (PEQUENO EXPEDIENTE), 'Fonte' (DIÁRIO DA CÂMARA DOS DEPUTADOS), 'Data' (04/02/2016), 'Pg.' (35), 'Supl.' e 'Vol.'. O campo 'Aparteantes' mostra 'DEP' com botões '< Retira' e 'Adiciona >'. O campo 'Indexação' está vazio. O campo 'Proposições' tem uma seta vermelha apontando para ele. À direita, há um campo 'Temas' com uma seta vermelha apontando para ele. Na base, há uma barra de status com o nome 'GISELLE', o número 'Discurso 20 de 56', o código 'POLARIS10,2162', o nome do sistema 'SqlProSitaq' e a versão 'Versão 2.18, de 27.11.2015'.

**Figura 26 – Campo de preenchimento de proposições**

A captura de tela mostra a tela de pesquisa de proposições. No topo, há uma barra de menu com opções como 'MTD - Pesquisa de Proposições', 'Sessão: 001.2.55.O (QUA 03/02/2016 14:00) - NÃO DELIBERATIVA DE DEBATES - CD'. Abaixo, há campos para 'Tipo' (1), 'Número' (2), 'Ano' (3) e 'DEP. JÔ MORAES (14:24 PEQUENO EXPEDIENTE)'. O campo 'Ementa' está vazio. O campo 'Explic. Ementa' está vazio. O campo 'Indexação' está vazio. O campo 'Inteiro Teor' está vazio. O campo 'Temas' contém uma lista de temas: 'Administração Pública', 'Agricultura, Pecuária e Pesca' e 'Indústria e Comércio'. O campo 'Pesquisar' está disponível. O campo 'Resultado da pesquisa' contém uma tabela com colunas 'Nome' e 'Ementa'. O campo 'Proposições incluídas' contém uma tabela com colunas 'Nome' e 'Ementa'. O campo 'Incluir >>' está disponível. O campo '<< Remover' está disponível. O campo 'Ok' está disponível. O campo 'Cancelar' está disponível. As setas vermelhas indicam a sequência de ações: preencher os campos de busca, clicar em Pesquisar, clicar em Incluir, e clicar em Ok.



- k) Ao preencher o campo Proposições, alguns temas aparecerão automaticamente na Caixa de Temas. Verificar se refletem o(s) assunto(s) do pronunciamento, mantendo-os, excluindo-os e/ou acrescentando novos. Veja a figura 27 a seguir.

**Figura 27 – Verificação dos temas das proposições**

Sessão: 001.2.55.O (QUA 03/02/2016 14:00) - NÃO DELIBERATIVA DE DEBATES - CD

Sessão Passivo Discurso Editar Tabelas Sobre

Detalhes Texto

Fase: Grande Expediente Início do Discurso: 16:00 Cód. DISD:   
 Orador: DEP JORGE TADEU MUDALEN DEM SP Tipo de Fala: DISCURSO   
 Local: CÂMARA DOS DEPUTADOS Obs.:   
 Sumário: Prejuízos ao setor de turismo pela edição da Instrução Normativa nº 1.611, de 2016, da Receita Federal do Brasil, acerca da incidência do Imposto de Renda Retido na Fonte sobre rendimentos pagos, creditados, empregados, entregues ou remetidos para o exterior. Defesa da aprovação   
 Tipo de Intervenção: PELA ORDEM Fala especial do Pres.: ☐ Exibir na Internet: ☒   
 Fonte: DIÁRIO DA CÂMARA DOS DEPUTADOS 04/02/2016 Pg. 59 Supl. Vol.   
 Aparteantes: DEP < Retira Adiciona >   
 Indexação:   
 Proposições: PL 4258/2016 Altera a Lei nº 12.249, de 11 de junho de 20...   
 Temas: Tributação   
 GISELLE Discurso 51 de 56. POLARIS10.2162 SqlProSitaq Versão 2.18, de 27.11.2015

- l) Salvar e utilizar o ícone Próximo Discurso para reiniciar os procedimentos a partir da letra “f”. Veja a figura 28 a seguir.

**Figura 28 – Novo discurso em Plenário para indexação**

Sessão: 001.2.55.O (QUA 03/02/2016 14:00) - NÃO DELIBERATIVA DE DEBATES - CD

Sessão Passivo Discurso Editar Tabelas Sobre

Detalhes Texto

Fase: Pequeno Expediente Início do Discurso: 14:24 Cód. DISD:   
 Orador: DEP JÔ MORAES PCDOB MG Tipo de Fala: DISCURSO   
 Local: CÂMARA DOS DEPUTADOS Obs.:   
 Sumário: Satisfação pela presença de autoridades dos Poderes Executivo e Judiciário no início dos trabalhos legislativos na Câmara dos Deputados. Descontentamento com a desativação da empresa francesa Vallourec no Estado de Minas Gerais.   
 Tipo de Intervenção: PEQUENO EXPEDIENTE Fala especial do Pres.: ☐ Exibir na Internet: ☒   
 Fonte: DIÁRIO DA CÂMARA DOS DEPUTADOS 04/02/2016 Pg. 35 Supl. Vol.   
 Aparteantes: DEP < Retira Adiciona >   
 Indexação: SOLENIDADE, INÍCIO, SESSÃO LEGISLATIVA, PRESEÇA, PRESIDENTE, PODER EXECUTIVO, PODER LEGISLATIVO, PODER JUDICIÁRIO, PRONUNCIAMENTO, DILMA ROUSSEFF, PRESIDENTE DA REPÚBLICA, CRESCIMENTO ECONÔMICO, COLABORAÇÃO, CONGRESSO NACIONAL   
 Temas: Administração Pública, Trabalho e Emprego, Política Econômica   
 Proposições:   
 GISELLE Discurso 20 de 56. POLARIS10.2162 SqlProSitaq Versão 2.18, de 27.11.2015

- m) Preencher a data de término da tarefa na tabela de distribuição de cotas. Veja a figura 29 a seguir.

**Figura 29 – Relatório de distribuição de cotas de discursos em Plenário**

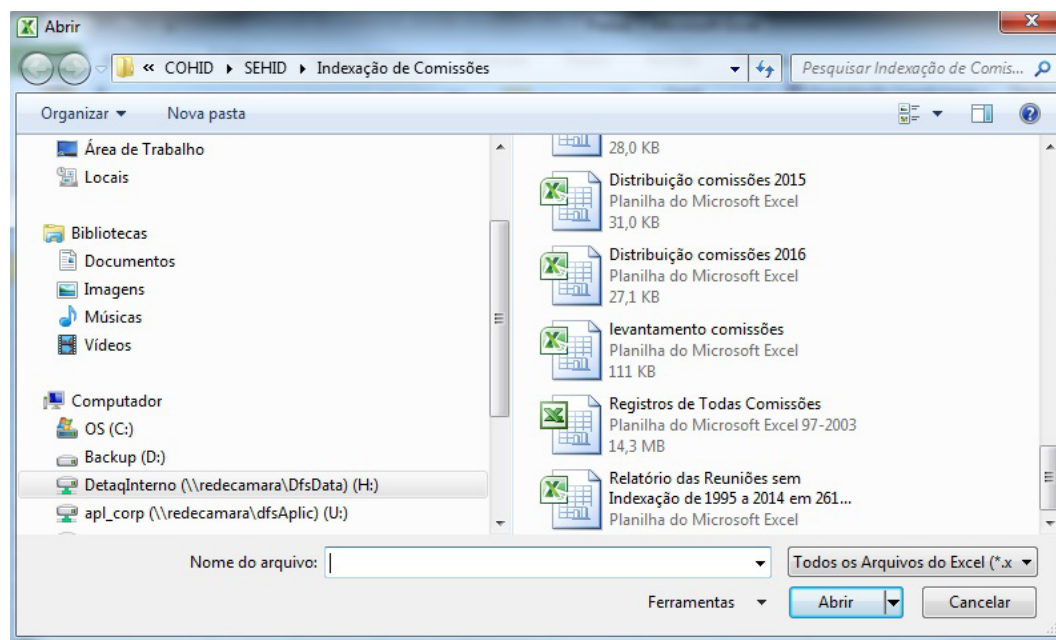
DEPARTAMENTO DE TAQUIGRAFIA COORDENAÇÃO DE HISTÓRICO DE DEBATES SEÇÃO DE HISTÓRICO DE DEBATES			
<u>001.2.55.O</u>			
03/02/2016			
Data da divisão = 11/02/2016			
DISCURSOS	INDEXADOR	INÍCIO	TÉRMINO
1 e 9	Carla		
10 a 19	Manoel		
20 a 29	João	12/02/2015	13/02/2016
30 a 38	Júlia		
39 a 47	Maria		
48 a 56	Pedro		

## 7.2 COMISSÕES

Para indexar os pronunciamentos proferidos por deputado federal ou convidados em comissões e eventos da Câmara dos Deputados, o indexador deverá proceder da seguinte forma:

- a) Verificar a cota destinada a ele no seguinte caminho: <H:\COHID\SEHID\INDEXAÇÃO DE COMISSÃO\DISTRIBUIÇÃO DE COMISSÃO + ano>. As cotas são previamente definidas e organizadas pela chefia de Seção de Indexação. Veja a figura 30 a seguir.

**Figura 30 – Organização de distribuição de cotas de reuniões de comissões**



b) Anotar os números das sessões destinadas a ele. Veja a figura 31 a seguir.

**Figura 31 – Relatório de distribuição de cotas de reuniões de comissões**

	A	B	C	D	E	F	G	H	I	J	K	L	M	N	O
1	0005/16	Carlos													
2	0038/16	Carlos													
3	0062/16	Carlos													
4	0073/16	Carlos													
5	0091/16	Carlos													
6	0094/16	Carlos													
7	0106/16	Maria													
8	0118/16	Maria													
9	0123/16	Maria													
10	0161/16	Maria													
11	0167/16	Maria													
12	0172/16	Maria													
13	0359/16	Antônio													
14	0377/16	Antônio													
15	0418/16	Antônio													
16	0452/16	Antônio													
17	0471/16	Antônio													
18	0475/16	Antônio													
19	0614/16	José													
20	0669/16	José													
21	0709/16	José													
22	0763/16	José													
23	0897/16	José													
24	0918/16	José													

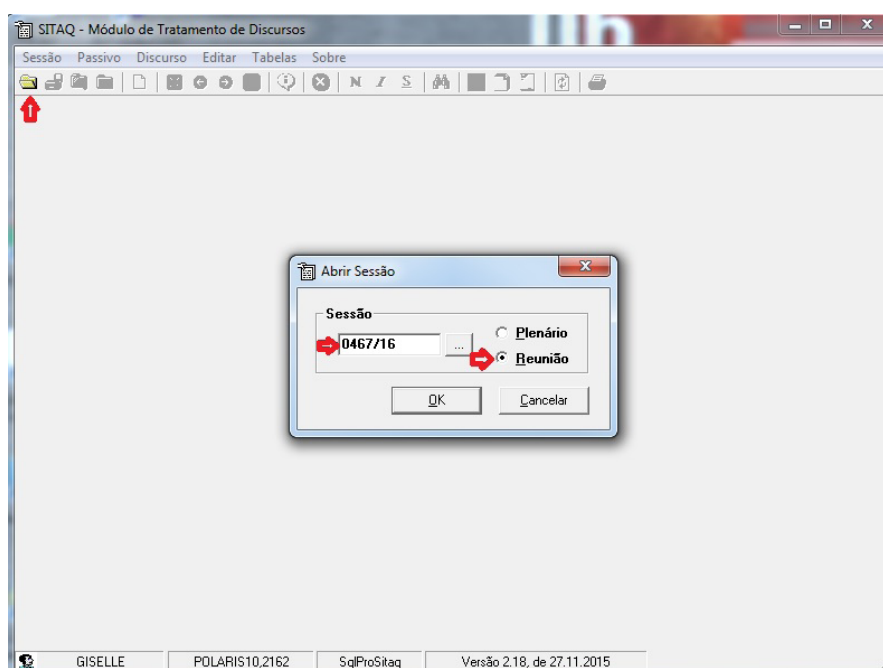
c) Abrir a base do Tecad, conforme descrito no item 6.3.3.

d) Abrir o Módulo de Tratamento de Discursos (MTD). Para isso, o indexador deve clicar no ícone MTD – Atalho, presente na área de trabalho.



Em seguida, deve-se entrar na pasta amarela presente no canto superior esquerdo. O sistema abrirá uma caixa de diálogo. Deve-se selecionar a opção Reunião e digitar o número da sessão. Veja a figura 32 a seguir.

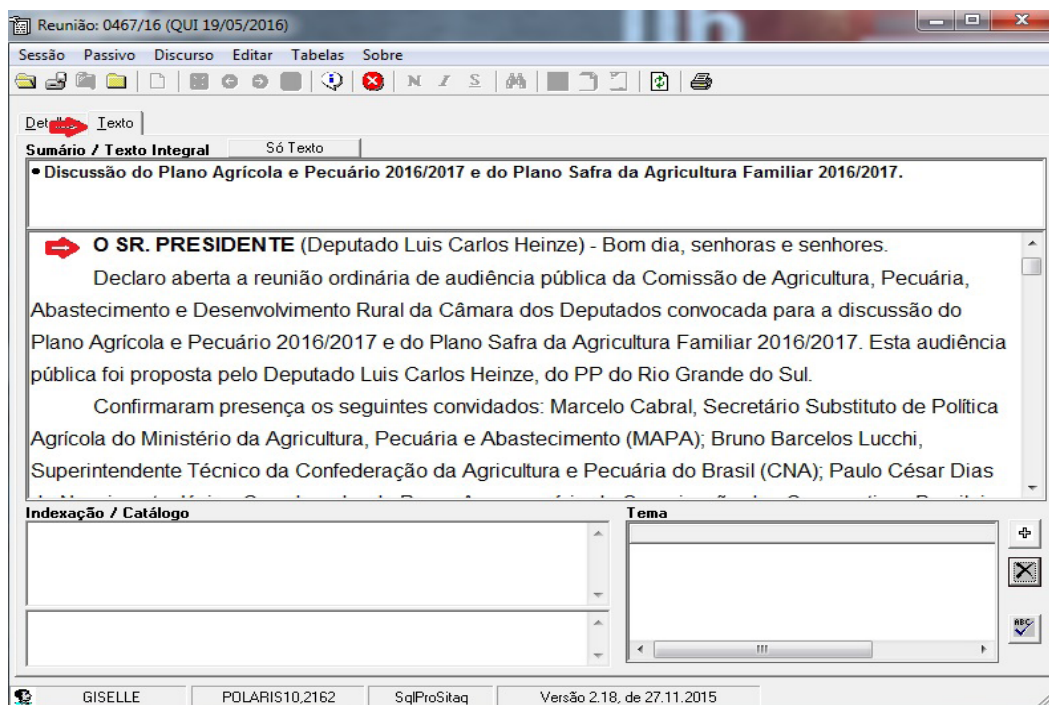
**Figura 32 – Acesso à reunião de comissão**





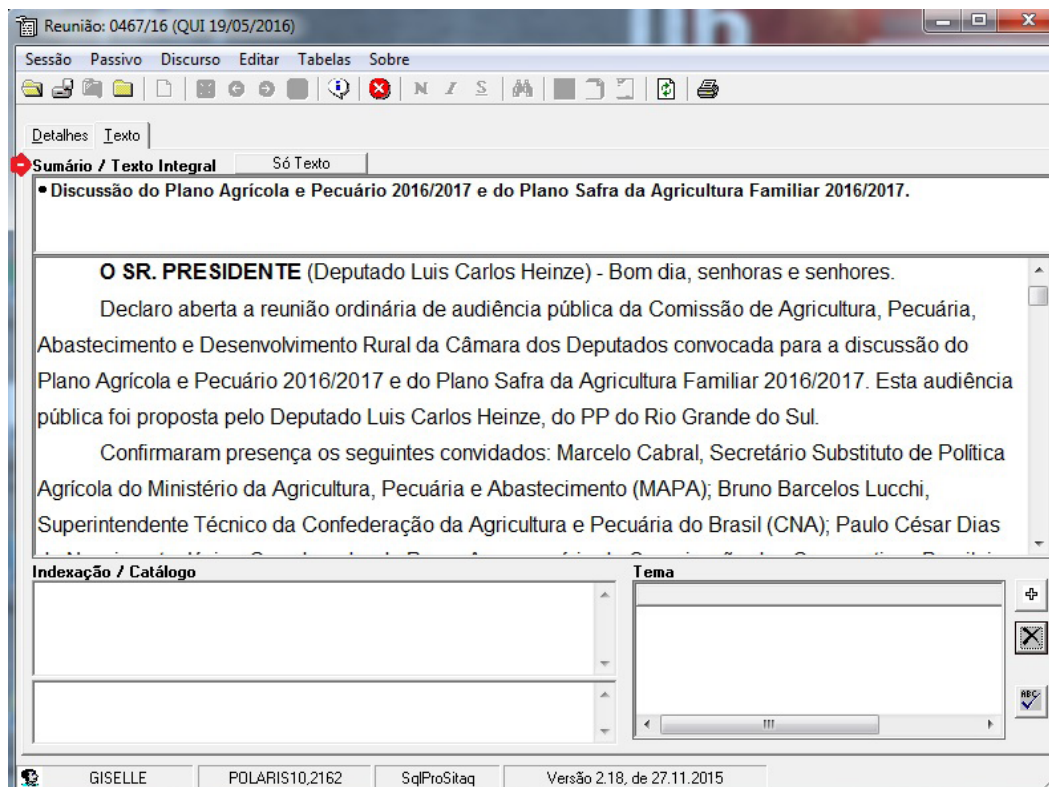
- e) Clicar na aba Texto e fazer a leitura das notas taquigráficas da reunião, relacionando os conceitos, conforme descrito em 6.1 (Análise conceitual), do item 6 (Indexação de pronunciamentos). Veja a figura 33 a seguir.

**Figura 33 – Texto da reunião de comissão**



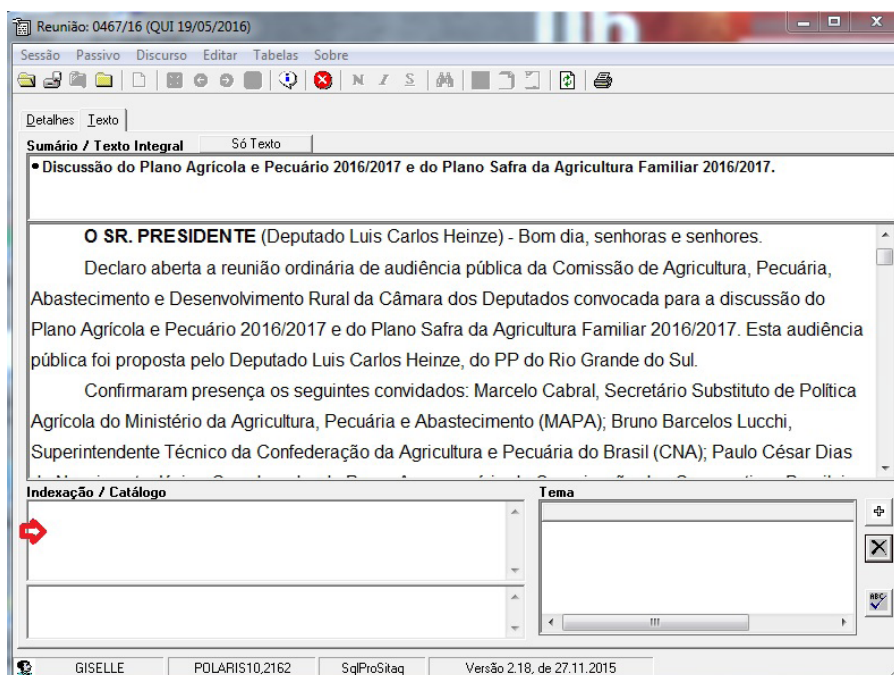
- f) Fazer a leitura do sumário, quando houver. Veja a figura 34 a seguir.

**Figura 34 – Sumário da reunião de comissão**



- g) Preencher o campo Indexação redigindo o cabeçalho com os descritores pesquisados no Tecad 1 e/ou Tecad 2007, conforme descrito nos itens 6.2 (Tradução para a linguagem documentária) e 6.3 (Utilização do Tesauro), do item 6 (Indexação de pronunciamentos). Veja a figura 35 a seguir.

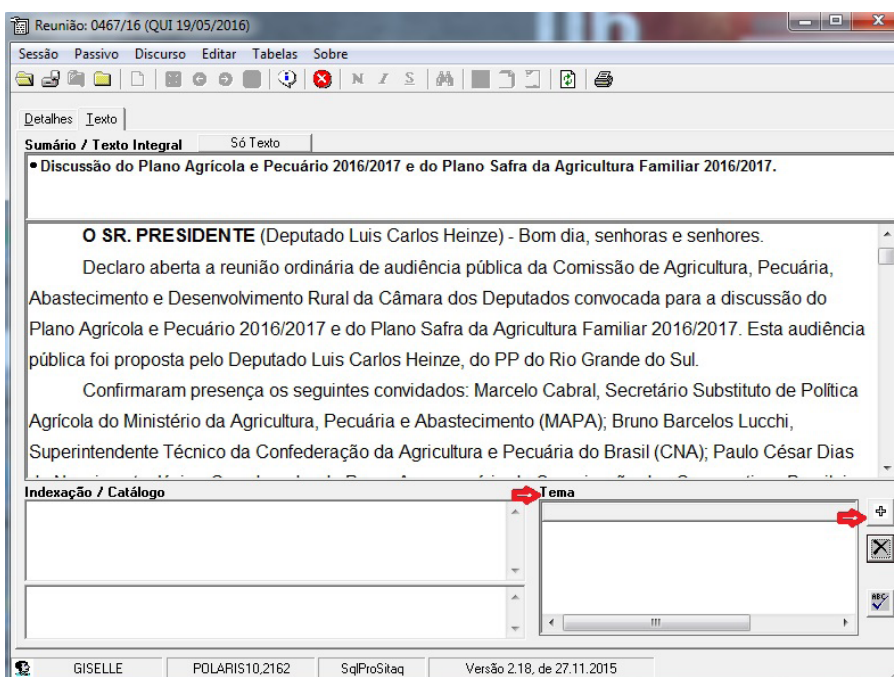
**Figura 35 – Campo de preenchimento de indexação**



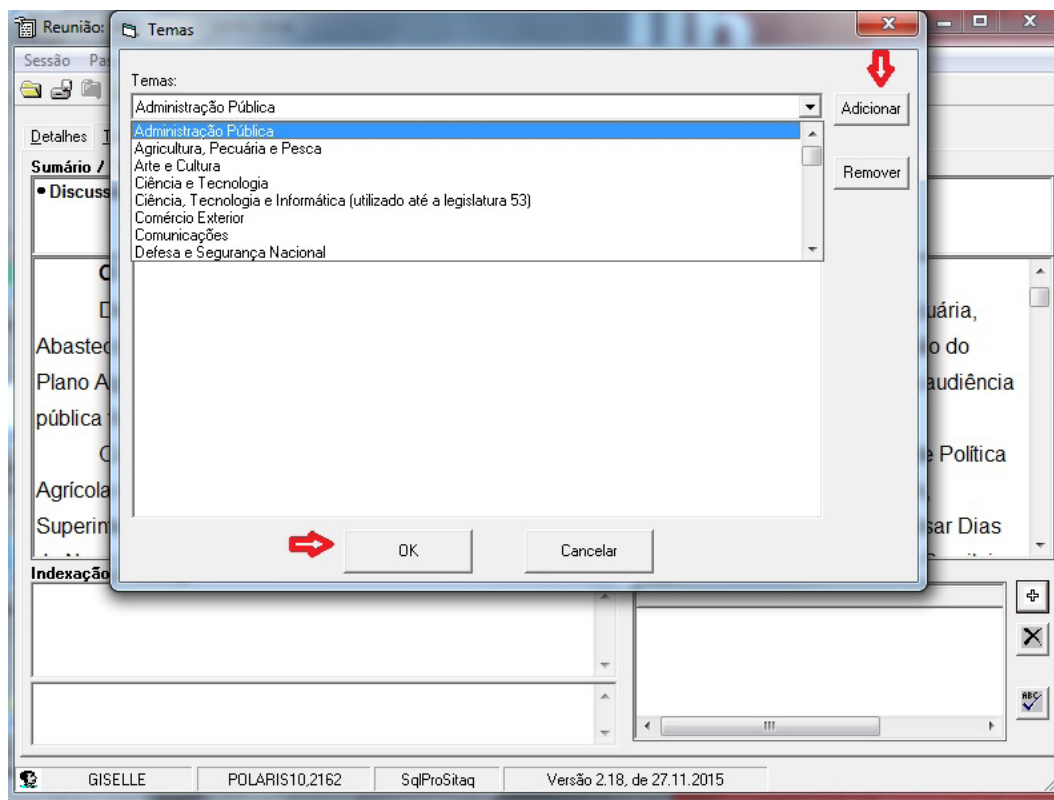
- h) Clicar na pasta com símbolo “+” (mais), constante do campo Tema, para selecionar o tema do pronunciamento.

Ao entrar na pasta com o símbolo “+” (mais), uma nova janela com temas surgirá. Selecionar, dentre as opções apresentadas, e de acordo com o assunto abordado na reunião da comissão, clicar em Adicionar e OK. Veja as figuras 36 e 37 a seguir.

**Figura 36 – Campo de preenchimento dos temas**

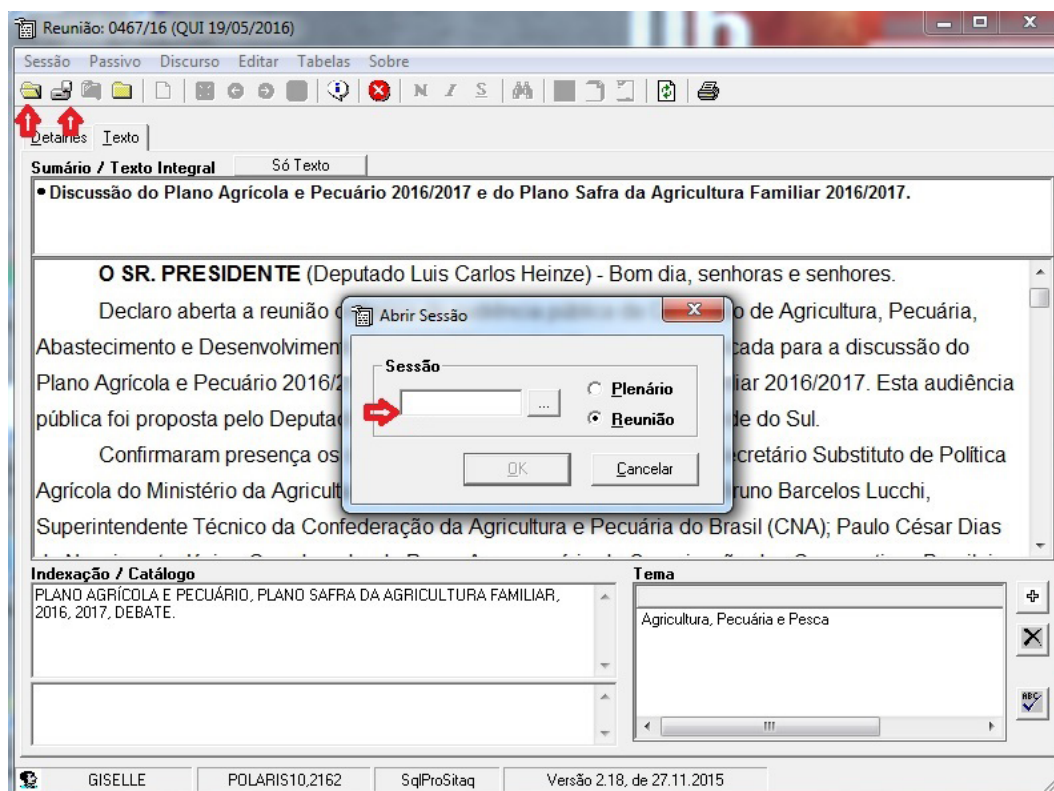


**Figura 37 – Seleção dos temas**



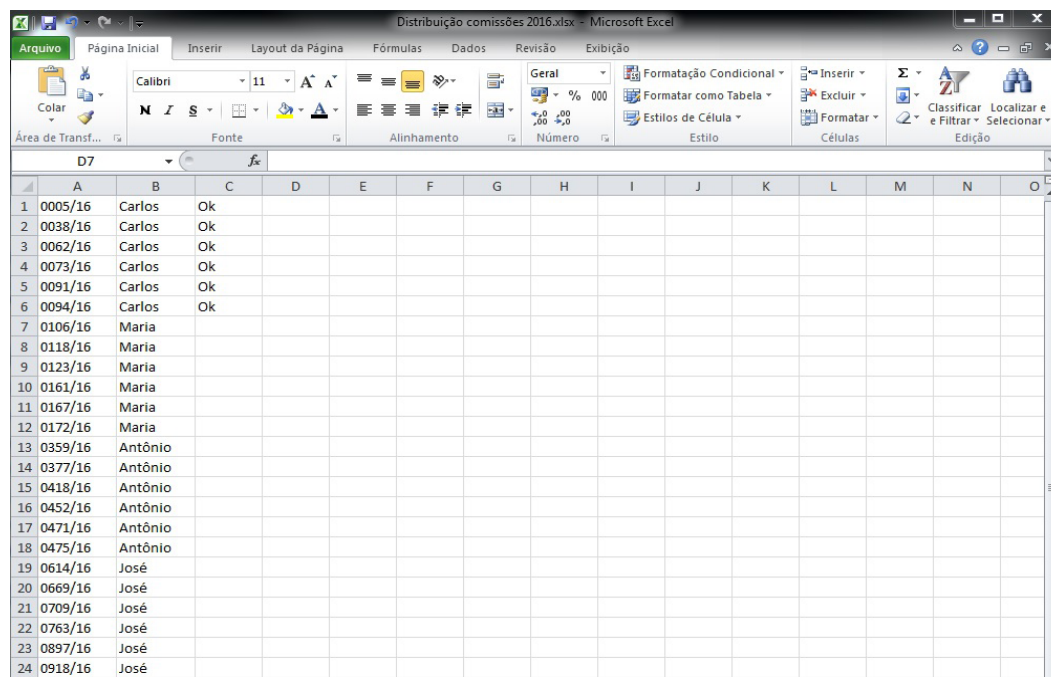
- i) Salvar e clicar novamente na pasta amarela presente no canto superior esquerdo para digitar o número da próxima reunião designada ao indexador. Reiniciar os procedimentos a partir da letra “e”. Veja a figura 38 a seguir.

**Figura 38 – Nova reunião de comissão para indexação**



j) Preencher com OK a tabela de distribuição de cotas. Veja a figura 39 a seguir.

**Figura 39 – Relatório de distribuição de reuniões de comissões**



	A	B	C	D	E	F	G	H	I	J	K	L	M	N	O
1	0005/16	Carlos	Ok												
2	0038/16	Carlos	Ok												
3	0062/16	Carlos	Ok												
4	0073/16	Carlos	Ok												
5	0091/16	Carlos	Ok												
6	0094/16	Carlos	Ok												
7	0106/16	Maria													
8	0118/16	Maria													
9	0123/16	Maria													
10	0161/16	Maria													
11	0167/16	Maria													
12	0172/16	Maria													
13	0359/16	Antônio													
14	0377/16	Antônio													
15	0418/16	Antônio													
16	0452/16	Antônio													
17	0471/16	Antônio													
18	0475/16	Antônio													
19	0614/16	José													
20	0669/16	José													
21	0709/16	José													
22	0763/16	José													
23	0897/16	José													
24	0918/16	José													



## Anexo – Modelos de indexação

Documentos indexados	Análise conceitual	Indexação	Tema
Pequeno Expediente, Grande Expediente, Breves Comunicações	Avaliação da vitória de Donald Trump nas eleições presidenciais americanas.  Defesa da reforma do setor público para a retomada do crescimento econômico brasileiro.	DONALD TRUMP, CANDIDATO ELEITO, PRESIDENTE, ESTADOS UNIDOS, VITÓRIA, AVALIAÇÃO.  REFORMA, SETOR PÚBLICO, RETOMADA, CRESCIMENTO ECONÔMICO, DEFESA.	RELAÇÕES INTERNACIONAIS  ORGANIZAÇÃO  ORGANIZAÇÃO ADMINISTRATIVA DO ESTADO
Ordem do Dia – Discussão	Discussão do Requerimento de Retirada de Pauta da Proposta de Emenda à Constituição nº 241, de 2016.	DISCUSSÃO, REQUERIMENTO DE RETIRADA DE PROPOSIÇÃO, PEC 241/2016, PROPOSTA DE EMENDA À CONSTITUIÇÃO, APOIO/ REJEIÇÃO.	PROCESSO LEGISLATIVO
Ordem do Dia – Encaminhamento de votação	Encaminhamento da votação do Substitutivo adotado pela Comissão Especial à Proposta de Emenda à Constituição nº 241, de 2016.	ENCAMINHAMENTO DE VOTAÇÃO, SUBSTITUTIVO, PEC 241/2016, PROPOSTA DE EMENDA À CONSTITUIÇÃO, FAVORÁVEL/CONTRÁRIO.	FINANÇAS PÚBLICAS  TRIBUTAÇÃO
Ordem do Dia – Orientação de bancada	Orientação de Bancada referente à votação, em segundo turno, da Proposta de Emenda à Constituição nº 241, de 2016.	ORIENTAÇÃO DE BANCADA, PEC 241/2016, PROPOSTA DE EMENDA À CONSTITUIÇÃO, PARTIDO DOS TRABALHADORES (PT), SEGUNDO TURNO, VOTO FAVORÁVEL/VOTO CONTRÁRIO.	FINANÇAS PÚBLICAS  TRIBUTAÇÃO
Reunião de comissão	Debate sobre a importância do Ministério da Indústria, Comércio Exterior e Serviços na valorização da agricultura familiar.	MINISTÉRIO DA INDÚSTRIA, COMÉRCIO EXTERIOR E SERVIÇOS, VALORIZAÇÃO, AGRICULTURA FAMILIAR, DEBATE.	AGRICULTURA, AGROPECUÁRIA E PESCA